


<div><div>GOVERNO DO PIAUI <small>AGUA TEM FUTURO</small></div></div> <div>SECRETARIA DO DESENVOLVIMENTO ECONÔMICO - SDE</div>	PLANILHA ORÇAMENTÁRIA										
	OBRA:	PAVIMENTAÇÃO EM PAVER INTERTRAVADO NA RUA JOÃO SERQUEIRA, RUA PROJETADA, RUA PROJETADA ESCOLA FNDE, RUA PROJETADA LADO ESCOLA FNDE, RUA GIL MENESES, RUA JOAQUIM PACIFICO DE MENESES, RUA ANTÔNIO MENDES DE MENESES, RUA JOSÉ DOMINGOS NOVO, RUA FRANCISCO DAS CHAGAS SILVA, RUA ESTEVÃO TEIXEIRA DE SOUSA E RUA PROJETADA 82 NA ZONA URBANA DO MUNICÍPIO DE BRASILEIRA – PIAUÍ.				DATA :		BDI : 23,01%			
		DESCRIÇÃO:	PAVIMENTAÇÃO EM PAVER INTERTRAVADO	LOCAL:	BRASILEIRA - PIAUÍ	CLIENTE:	SECRETARIA DO DESENVOLVIMENTO ECONÔMICO	FORTE	VERSÃO	HORA	MES
								ORSE	2025/01	111,36%	69,82%
								SEINFRA	028 SEM DESONERAÇÃO	114,15%	71,31%
								SICRO NOVO	2025/01	-	-
								SINAPI	2025/03 SEM DESONERAÇÃO	113,33%	71,12%
								PRÓPRIA	PRÓPRIA	0,00%	0,00%

ITEM	CÓDIGO	DESCRIÇÃO	FONTE	UND	QUANTIDADE	PREÇO UNITÁRIO R\$	PREÇO TOTAL R\$
1	SERVIÇOS PRELIMINARES						R\$ 14.436,48
1.1	74209/001	PLACA DE OBRA EM CHAPA DE ACO GALVANIZADO	PRÓPRIA	M2	6,40	R\$ 644,19	R\$ 4.122,82
1.2	COMP AL 350	MOBILIZAÇÃO DE EQUIPAMENTOS		UND	1,00	R\$ 1.479,53	R\$ 1.479,53
1.3	93584	EXECUÇÃO DE DEPOSITO EM CANTEIRO DE OBRA EM CHAPA DE MADEIRA COMPENSADA, NÃO INCLUSO MOBILIÁRIO. AF_04/2016	SINAPI	M²	9,00	R\$ 981,57	R\$ 8.834,13
2	ADMINISTRAÇÃO LOCAL						R\$ 19.935,00
2.1	ADM_1	ADMINISTRAÇÃO LOCAL DA OBRA	PRÓPRIA	UND	1,00	R\$ 19.935,00	R\$ 19.935,00
3	RUA JOÃO CERQUEIRA						R\$ 50.425,65
3.1	SERVIÇOS PRELIMINARES						R\$ 38,69
3.1.1	99064	LOCAÇÃO DE PAVIMENTAÇÃO. AF_10/2018	SINAPI	m	53,00	R\$ 0,73	R\$ 38,69
3.2	MOVIMENTO DE TERRA						R\$ 3.412,14
3.2.1	S11472	Regularização manual e compactação com placa vibratória	ORSE	m2	318,00	R\$ 10,73	R\$ 3.412,14
3.3	PAVIMENTAÇÃO						R\$ 36.535,02
3.3.1	92398	PRÓPRIA - EXECUÇÃO DE PAVIMENTO EM PISO INTERTRAVADO, COM BLOCO RETANGULAR COR NATURAL DE 20 X 10 CM, ESPESSURA 8 CM. AF_10/2022	SINAPI	M2	318,00	R\$ 114,89	R\$ 36.535,02
3.4	DRENAGEM						R\$ 7.043,06
3.4.1	94273	ASSENTAMENTO DE GUIA (MEIO-FIO) EM TRECHO RETO, CONFECCIONADA EM CONCRETO PRÉ-FABRICADO, DIMENSÕES 100X12X10X30 CM (COMPRIMENTO X BASE INFERIOR X BASE SUPERIOR X ALTURA). AF_01/2024	SINAPI	M	112,00	R\$ 50,42	R\$ 5.647,04
3.4.2	COMPOSIÇÃO 06.	SARJETA EM ARGAMASSA, MOLDADA IN LOCO EM TRECHO RETO, 30 CM BASE X 3 CM ALTURA.	PRÓPRIA	M²	31,80	R\$ 43,90	R\$ 1.396,02
3.5	DIVERSOS						R\$ 3.396,74
3.5.1	S06191	Limpeza de ruas (varrição e remoção de entulhos)	ORSE	m²	318,00	R\$ 0,84	R\$ 267,12
3.5.2	COMP 02 PROP	PLACA DE IDENTIFICAÇÃO DAS RUAS COM TUBO EM AÇO GALVANIZADO D=50MM , DIMENSÕES 45X25CM	PRÓPRIA	UN	2,00	R\$ 520,37	R\$ 1.040,74
3.5.3	5914389	Transporte com caminhão basculante de 10 m³ - rodovia pavimentada	SICRO NOVO	tkm	2.047,92	R\$ 1,02	R\$ 2.088,88
4	RUA PROJETADA						R\$ 128.864,87
4.1	SERVIÇOS PRELIMINARES						R\$ 100,52
4.1.1	99064	LOCAÇÃO DE PAVIMENTAÇÃO. AF_10/2018	SINAPI	m	137,70	R\$ 0,73	R\$ 100,52
4.2	MOVIMENTO DE TERRA						R\$ 8.865,13
4.2.1	S11472	Regularização manual e compactação com placa vibratória	ORSE	m2	826,20	R\$ 10,73	R\$ 8.865,13
4.3	PAVIMENTAÇÃO						R\$ 94.922,12
4.3.1	92398	PRÓPRIA - EXECUÇÃO DE PAVIMENTO EM PISO INTERTRAVADO, COM BLOCO RETANGULAR COR NATURAL DE 20 X 10 CM, ESPESSURA 8 CM. AF_10/2022	SINAPI	M2	826,20	R\$ 114,89	R\$ 94.922,12
4.4	DRENAGEM						R\$ 17.815,21
4.4.1	94273	ASSENTAMENTO DE GUIA (MEIO-FIO) EM TRECHO RETO, CONFECCIONADA EM CONCRETO PRÉ-FABRICADO, DIMENSÕES 100X12X10X30 CM (COMPRIMENTO X BASE INFERIOR X BASE SUPERIOR X ALTURA). AF_01/2024	SINAPI	M	281,40	R\$ 50,42	R\$ 14.188,19
4.4.2	COMPOSIÇÃO 06.	SARJETA EM ARGAMASSA, MOLDADA IN LOCO EM TRECHO RETO, 30 CM BASE X 3 CM ALTURA.	PRÓPRIA	M²	82,62	R\$ 43,90	R\$ 3.627,02
4.5	DIVERSOS						R\$ 7.161,89
4.5.1	S06191	Limpeza de ruas (varrição e remoção de entulhos)	ORSE	m²	826,20	R\$ 0,84	R\$ 694,01
4.5.2	COMP 02 PROP	PLACA DE IDENTIFICAÇÃO DAS RUAS COM TUBO EM AÇO GALVANIZADO D=50MM , DIMENSÕES 45X25CM	PRÓPRIA	UN	2,00	R\$ 520,37	R\$ 1.040,74
4.5.3	5914389	Transporte com caminhão basculante de 10 m³ - rodovia pavimentada	SICRO NOVO	tkm	5.320,73	R\$ 1,02	R\$ 5.427,14
5	RUA PROJETADA ESCOLA FNDE						R\$ 77.282,05
5.1	SERVIÇOS PRELIMINARES						R\$ 59,86
5.1.1	99064	LOCAÇÃO DE PAVIMENTAÇÃO. AF_10/2018	SINAPI	m	82,00	R\$ 0,73	R\$ 59,86
5.2	MOVIMENTO DE TERRA						R\$ 5.279,16
5.2.1	S11472	Regularização manual e compactação com placa vibratória	ORSE	m2	492,00	R\$ 10,73	R\$ 5.279,16
5.3	PAVIMENTAÇÃO						R\$ 56.525,88
5.3.1	92398	PRÓPRIA - EXECUÇÃO DE PAVIMENTO EM PISO INTERTRAVADO, COM BLOCO RETANGULAR COR NATURAL DE 20 X 10 CM, ESPESSURA 8 CM. AF_10/2022	SINAPI	M2	492,00	R\$ 114,89	R\$ 56.525,88
5.4	DRENAGEM						R\$ 10.731,28
5.4.1	94273	ASSENTAMENTO DE GUIA (MEIO-FIO) EM TRECHO RETO, CONFECCIONADA EM CONCRETO PRÉ-FABRICADO, DIMENSÕES 100X12X10X30 CM (COMPRIMENTO X BASE INFERIOR X BASE SUPERIOR X ALTURA). AF_01/2024	SINAPI	M	170,00	R\$ 50,42	R\$ 8.571,40
5.4.2	COMPOSIÇÃO 06.	SARJETA EM ARGAMASSA, MOLDADA IN LOCO EM TRECHO RETO, 30 CM BASE X 3 CM ALTURA.	PRÓPRIA	M²	49,20	R\$ 43,90	R\$ 2.159,88
5.5	DIVERSOS						R\$ 4.685,87

5.5.1	S06191	Limpeza de ruas (varrição e remoção de entulhos)	ORSE	m²	492,00	R\$ 0,84	R\$ 413,28
5.5.2	COMP 02 PROP	PLACA DE IDENTIFICAÇÃO DAS RUAS COM TUBO EM AÇO GALVANIZADO D=50MM , DIMENSÕES 45X25CM	PRÓPRIA	UN	2,00	R\$ 520,37	R\$ 1.040,74
5.5.3	5914389	Transporte com caminhão basculante de 10 m³ - rodovia pavimentada	SICRO NOVO	tkm	3.168,48	R\$ 1,02	R\$ 3.231,85
6	RUA PROJETADA LADO ESCOLA FNDE						R\$ 155.209,67
6.1	SERVIÇOS PRELIMINARES						R\$ 121,91
6.1.1	99064	LOCAÇÃO DE PAVIMENTAÇÃO. AF_10/2018	SINAPI	m	167,00	R\$ 0,73	R\$ 121,91
6.2	MOVIMENTO DE TERRA						R\$ 10.751,46
6.2.1	S11472	Regularização manual e compactação com placa vibratória	ORSE	m2	1.002,00	R\$ 10,73	R\$ 10.751,46
6.3	PAVIMENTAÇÃO						R\$ 115.119,78
6.3.1	92398	PRÓPRIA - EXECUÇÃO DE PAVIMENTO EM PISO INTERTRAVADO, COM BLOCO RETANGULAR COR NATURAL DE 20 X 10 CM, ESPESSURA 8 CM. AF_10/2022	SINAPI	M2	1.002,00	R\$ 114,89	R\$ 115.119,78
6.4	DRENAGEM						R\$ 20.752,16
6.4.1	94273	ASSENTAMENTO DE GUIA (MEIO-FIO) EM TRECHO RETO, CONFECCIONADA EM CONCRETO PRÉ-FABRICADO, DIMENSÕES 100X12X10X30 CM (COMPRIMENTO X BASE INFERIOR X BASE SUPERIOR X ALTURA). AF_01/2024	SINAPI	M	328,00	R\$ 50,42	R\$ 16.537,76
6.4.2	COMPOSIÇÃO 06.	SARJETA EM ARGAMASSA, MOLDADA IN LOCO EM TRECHO RETO, 30 CM BASE X 3 CM ALTURA.	PRÓPRIA	M²	96,00	R\$ 43,90	R\$ 4.214,40
6.5	DIVERSOS						R\$ 8.464,36
6.5.1	S06191	Limpeza de ruas (varrição e remoção de entulhos)	ORSE	m²	1.002,00	R\$ 0,84	R\$ 841,68
6.5.2	COMP 02 PROP	PLACA DE IDENTIFICAÇÃO DAS RUAS COM TUBO EM AÇO GALVANIZADO D=50MM , DIMENSÕES 45X25CM	PRÓPRIA	UN	2,00	R\$ 520,37	R\$ 1.040,74
6.5.3	5914389	Transporte com caminhão basculante de 10 m³ - rodovia pavimentada	SICRO NOVO	tkm	6.452,88	R\$ 1,02	R\$ 6.581,94
7	RUA GIL MENESES						R\$ 60.092,19
7.1	SERVIÇOS PRELIMINARES						R\$ 46,72
7.1.1	99064	LOCAÇÃO DE PAVIMENTAÇÃO. AF_10/2018	SINAPI	m	64,00	R\$ 0,73	R\$ 46,72
7.2	MOVIMENTO DE TERRA						R\$ 4.120,32
7.2.1	S11472	Regularização manual e compactação com placa vibratória	ORSE	m2	384,00	R\$ 10,73	R\$ 4.120,32
7.3	PAVIMENTAÇÃO						R\$ 44.117,76
7.3.1	92398	PRÓPRIA - EXECUÇÃO DE PAVIMENTO EM PISO INTERTRAVADO, COM BLOCO RETANGULAR COR NATURAL DE 20 X 10 CM, ESPESSURA 8 CM. AF_10/2022	SINAPI	M2	384,00	R\$ 114,89	R\$ 44.117,76
7.4	DRENAGEM						R\$ 8.442,04
7.4.1	94273	ASSENTAMENTO DE GUIA (MEIO-FIO) EM TRECHO RETO, CONFECCIONADA EM CONCRETO PRÉ-FABRICADO, DIMENSÕES 100X12X10X30 CM (COMPRIMENTO X BASE INFERIOR X BASE SUPERIOR X ALTURA). AF_01/2024	SINAPI	M	134,00	R\$ 50,42	R\$ 6.756,28
7.4.2	COMPOSIÇÃO 06.	SARJETA EM ARGAMASSA, MOLDADA IN LOCO EM TRECHO RETO, 30 CM BASE X 3 CM ALTURA.	PRÓPRIA	M²	38,40	R\$ 43,90	R\$ 1.685,76
7.5	DIVERSOS						R\$ 3.365,35
7.5.1	S06191	Limpeza de ruas (varrição e remoção de entulhos)	ORSE	m²	384,00	R\$ 0,84	R\$ 322,56
7.5.2	COMP 02 PROP	PLACA DE IDENTIFICAÇÃO DAS RUAS COM TUBO EM AÇO GALVANIZADO D=50MM , DIMENSÕES 45X25CM	PRÓPRIA	UN	1,00	R\$ 520,37	R\$ 520,37
7.5.3	5914389	Transporte com caminhão basculante de 10 m³ - rodovia pavimentada	SICRO NOVO	tkm	2.472,96	R\$ 1,02	R\$ 2.522,42
8	RUA JOAQUIM PACÍFICO DE MENESES						R\$ 102.692,00
8.1	SERVIÇOS PRELIMINARES						R\$ 80,30
8.1.1	99064	LOCAÇÃO DE PAVIMENTAÇÃO. AF_10/2018	SINAPI	m	110,00	R\$ 0,73	R\$ 80,30
8.2	MOVIMENTO DE TERRA						R\$ 7.081,80
8.2.1	S11472	Regularização manual e compactação com placa vibratória	ORSE	m2	660,00	R\$ 10,73	R\$ 7.081,80
8.3	PAVIMENTAÇÃO						R\$ 75.827,40
8.3.1	92398	PRÓPRIA - EXECUÇÃO DE PAVIMENTO EM PISO INTERTRAVADO, COM BLOCO RETANGULAR COR NATURAL DE 20 X 10 CM, ESPESSURA 8 CM. AF_10/2022	SINAPI	M2	660,00	R\$ 114,89	R\$ 75.827,40
8.4	DRENAGEM						R\$ 14.292,32
8.4.1	94273	ASSENTAMENTO DE GUIA (MEIO-FIO) EM TRECHO RETO, CONFECCIONADA EM CONCRETO PRÉ-FABRICADO, DIMENSÕES 100X12X10X30 CM (COMPRIMENTO X BASE INFERIOR X BASE SUPERIOR X ALTURA). AF_01/2024	SINAPI	M	226,00	R\$ 50,42	R\$ 11.394,92
8.4.2	COMPOSIÇÃO 06.	SARJETA EM ARGAMASSA, MOLDADA IN LOCO EM TRECHO RETO, 30 CM BASE X 3 CM ALTURA.	PRÓPRIA	M²	66,00	R\$ 43,90	R\$ 2.897,40
8.5	DIVERSOS						R\$ 5.410,18
8.5.1	S06191	Limpeza de ruas (varrição e remoção de entulhos)	ORSE	m²	660,00	R\$ 0,84	R\$ 554,40
8.5.2	COMP 02 PROP	PLACA DE IDENTIFICAÇÃO DAS RUAS COM TUBO EM AÇO GALVANIZADO D=50MM , DIMENSÕES 45X25CM	PRÓPRIA	UN	1,00	R\$ 520,37	R\$ 520,37
8.5.3	5914389	Transporte com caminhão basculante de 10 m³ - rodovia pavimentada	SICRO NOVO	tkm	4.250,40	R\$ 1,02	R\$ 4.335,41
9	RUA ANTONIO MENDES DE MENESES						R\$ 190.964,35
9.1	SERVIÇOS PRELIMINARES						R\$ 141,62
9.1.1	99064	LOCAÇÃO DE PAVIMENTAÇÃO. AF_10/2018	SINAPI	m	194,00	R\$ 0,73	R\$ 141,62
9.2	MOVIMENTO DE TERRA						R\$ 13.197,90
9.2.1	S11472	Regularização manual e compactação com placa vibratória	ORSE	m2	1.230,00	R\$ 10,73	R\$ 13.197,90
9.3	PAVIMENTAÇÃO						R\$ 141.314,70
9.3.1	92398	PRÓPRIA - EXECUÇÃO DE PAVIMENTO EM PISO INTERTRAVADO, COM BLOCO RETANGULAR COR NATURAL DE 20 X 10 CM, ESPESSURA 8 CM. AF_10/2022	SINAPI	M2	1.230,00	R\$ 114,89	R\$ 141.314,70
9.4	DRENAGEM						R\$ 26.676,94

9.4.1	94273	ASSENTAMENTO DE GUIA (MEIO-FIO) EM TRECHO RETO, CONFECCIONADA EM CONCRETO PRÉ-FABRICADO, DIMENSÕES 100X12X10X30 CM (COMPRIMENTO X BASE INFERIOR X BASE SUPERIOR X ALTURA). AF_01/2024	SINAPI	M	422,00	R\$ 50,42	R\$ 21.277,24
9.4.2	COMPOSIÇÃO 06.	SARJETA EM ARGAMASSA, MOLDADA IN LOCO EM TRECHO RETO, 30 CM BASE X 3 CM ALTURA.	PRÓPRIA	M²	123,00	R\$ 43,90	R\$ 5.399,70
9.5	DIVERSOS						R\$ 9.633,19
9.5.1	S06191	Limpeza de ruas (varrição e remoção de entulhos)	ORSE	m²	1.230,00	R\$ 0,84	R\$ 1.033,20
9.5.2	COMP 02 PROP	PLACA DE IDENTIFICAÇÃO DAS RUAS COM TUBO EM AÇO GALVANIZADO D=50MM , DIMENSÕES 45X25CM	PRÓPRIA	UN	1,00	R\$ 520,37	R\$ 520,37
9.5.3	5914389	Transporte com caminhão basculante de 10 m³ - rodovia pavimentada	SICRO NOVO	tkm	7.921,20	R\$ 1,02	R\$ 8.079,62
10	RUA JOSÉ DOMINGOS NOVO						R\$ 51.757,44
10.1	SERVIÇOS PRELIMINARES						R\$ 40,15
10.1.1	99064	LOCAÇÃO DE PAVIMENTAÇÃO. AF_10/2018	SINAPI	m	55,00	R\$ 0,73	R\$ 40,15
10.2	MOVIMENTO DE TERRA						R\$ 3.540,90
10.2.1	S11472	Regularização manual e compactação com placa vibratória	ORSE	m2	330,00	R\$ 10,73	R\$ 3.540,90
10.3	PAVIMENTAÇÃO						R\$ 37.913,70
10.3.1	92398	PRÓPRIA - EXECUÇÃO DE PAVIMENTO EM PISO INTERTRAVADO, COM BLOCO RETANGULAR COR NATURAL DE 20 X 10 CM, ESPESSURA 8 CM. AF_10/2022	SINAPI	M2	330,00	R\$ 114,89	R\$ 37.913,70
10.4	DRENAGEM						R\$ 7.297,42
10.4.1	94273	ASSENTAMENTO DE GUIA (MEIO-FIO) EM TRECHO RETO, CONFECCIONADA EM CONCRETO PRÉ-FABRICADO, DIMENSÕES 100X12X10X30 CM (COMPRIMENTO X BASE INFERIOR X BASE SUPERIOR X ALTURA). AF_01/2024	SINAPI	M	116,00	R\$ 50,42	R\$ 5.848,72
10.4.2	COMPOSIÇÃO 06.	SARJETA EM ARGAMASSA, MOLDADA IN LOCO EM TRECHO RETO, 30 CM BASE X 3 CM ALTURA.	PRÓPRIA	M²	33,00	R\$ 43,90	R\$ 1.448,70
10.5	DIVERSOS						R\$ 2.965,27
10.5.1	S06191	Limpeza de ruas (varrição e remoção de entulhos)	ORSE	m²	330,00	R\$ 0,84	R\$ 277,20
10.5.2	COMP 02 PROP	PLACA DE IDENTIFICAÇÃO DAS RUAS COM TUBO EM AÇO GALVANIZADO D=50MM , DIMENSÕES 45X25CM	PRÓPRIA	UN	1,00	R\$ 520,37	R\$ 520,37
10.5.3	5914389	Transporte com caminhão basculante de 10 m³ - rodovia pavimentada	SICRO NOVO	tkm	2.125,20	R\$ 1,02	R\$ 2.167,70
11	RUA FRANCISCO DAS CHAGAS SILVA						R\$ 52.320,98
11.1	SERVIÇOS PRELIMINARES						R\$ 47,45
11.1.1	99064	LOCAÇÃO DE PAVIMENTAÇÃO. AF_10/2018	SINAPI	m	65,00	R\$ 0,73	R\$ 47,45
11.2	MOVIMENTO DE TERRA						R\$ 3.487,25
11.2.1	S11472	Regularização manual e compactação com placa vibratória	ORSE	m2	325,00	R\$ 10,73	R\$ 3.487,25
11.3	PAVIMENTAÇÃO						R\$ 37.339,25
11.3.1	92398	PRÓPRIA - EXECUÇÃO DE PAVIMENTO EM PISO INTERTRAVADO, COM BLOCO RETANGULAR COR NATURAL DE 20 X 10 CM, ESPESSURA 8 CM. AF_10/2022	SINAPI	M2	325,00	R\$ 114,89	R\$ 37.339,25
11.4	DRENAGEM						R\$ 8.518,80
11.4.1	94273	ASSENTAMENTO DE GUIA (MEIO-FIO) EM TRECHO RETO, CONFECCIONADA EM CONCRETO PRÉ-FABRICADO, DIMENSÕES 100X12X10X30 CM (COMPRIMENTO X BASE INFERIOR X BASE SUPERIOR X ALTURA). AF_01/2024	SINAPI	M	135,00	R\$ 50,42	R\$ 6.806,70
11.4.2	COMPOSIÇÃO 06.	SARJETA EM ARGAMASSA, MOLDADA IN LOCO EM TRECHO RETO, 30 CM BASE X 3 CM ALTURA.	PRÓPRIA	M²	39,00	R\$ 43,90	R\$ 1.712,10
11.5	DIVERSOS						R\$ 2.928,23
11.5.1	S06191	Limpeza de ruas (varrição e remoção de entulhos)	ORSE	m²	325,00	R\$ 0,84	R\$ 273,00
11.5.2	COMP 02 PROP	PLACA DE IDENTIFICAÇÃO DAS RUAS COM TUBO EM AÇO GALVANIZADO D=50MM , DIMENSÕES 45X25CM	PRÓPRIA	UN	1,00	R\$ 520,37	R\$ 520,37
11.5.3	5914389	Transporte com caminhão basculante de 10 m³ - rodovia pavimentada	SICRO NOVO	tkm	2.093,00	R\$ 1,02	R\$ 2.134,86
12	RUA ESTEVÃO TEIXEIRA DE SOUSA						R\$ 76.761,68
12.1	SERVIÇOS PRELIMINARES						R\$ 59,86
12.1.1	99064	LOCAÇÃO DE PAVIMENTAÇÃO. AF_10/2018	SINAPI	m	82,00	R\$ 0,73	R\$ 59,86
12.2	MOVIMENTO DE TERRA						R\$ 5.279,16
12.2.1	S11472	Regularização manual e compactação com placa vibratória	ORSE	m2	492,00	R\$ 10,73	R\$ 5.279,16
12.3	PAVIMENTAÇÃO						R\$ 56.525,88
12.3.1	92398	PRÓPRIA - EXECUÇÃO DE PAVIMENTO EM PISO INTERTRAVADO, COM BLOCO RETANGULAR COR NATURAL DE 20 X 10 CM, ESPESSURA 8 CM. AF_10/2022	SINAPI	M2	492,00	R\$ 114,89	R\$ 56.525,88
12.4	DRENAGEM						R\$ 10.731,28
12.4.1	94273	ASSENTAMENTO DE GUIA (MEIO-FIO) EM TRECHO RETO, CONFECCIONADA EM CONCRETO PRÉ-FABRICADO, DIMENSÕES 100X12X10X30 CM (COMPRIMENTO X BASE INFERIOR X BASE SUPERIOR X ALTURA). AF_01/2024	SINAPI	M	170,00	R\$ 50,42	R\$ 8.571,40
12.4.2	COMPOSIÇÃO 06.	SARJETA EM ARGAMASSA, MOLDADA IN LOCO EM TRECHO RETO, 30 CM BASE X 3 CM ALTURA.	PRÓPRIA	M²	49,20	R\$ 43,90	R\$ 2.159,88
12.5	DIVERSOS						R\$ 4.165,50
12.5.1	S06191	Limpeza de ruas (varrição e remoção de entulhos)	ORSE	m²	492,00	R\$ 0,84	R\$ 413,28
12.5.2	COMP 02 PROP	PLACA DE IDENTIFICAÇÃO DAS RUAS COM TUBO EM AÇO GALVANIZADO D=50MM , DIMENSÕES 45X25CM	PRÓPRIA	UN	1,00	R\$ 520,37	R\$ 520,37
12.5.3	5914389	Transporte com caminhão basculante de 10 m³ - rodovia pavimentada	SICRO NOVO	tkm	3.168,48	R\$ 1,02	R\$ 3.231,85
13	RUA PROJETADA 82						R\$ 57.079,30
13.1	SERVIÇOS PRELIMINARES						R\$ 51,83
13.1.1	99064	LOCAÇÃO DE PAVIMENTAÇÃO. AF_10/2018	SINAPI	m	71,00	R\$ 0,73	R\$ 51,83
13.2	MOVIMENTO DE TERRA						R\$ 3.809,15
13.2.1	S11472	Regularização manual e compactação com placa vibratória	ORSE	m2	355,00	R\$ 10,73	R\$ 3.809,15
13.3	PAVIMENTAÇÃO						R\$ 40.785,95

13.3.1	92398	PRÓPRIA - EXECUÇÃO DE PAVIMENTO EM PISO INTERTRAVADO, COM BLOCO RETANGULAR COR NATURAL DE 20 X 10 CM, ESPESSURA 8 CM. AF_10/2022	SINAPI	M2	355,00	R\$ 114,89	R\$ 40.785,95
13.4	DRENAGEM						R\$ 9.281,88
13.4.1	94273	ASSENTAMENTO DE GUIA (MEIO-FIO) EM TRECHO RETO, CONFECCIONADA EM CONCRETO PRÉ-FABRICADO, DIMENSÕES 100X12X10X30 CM (COMPRIMENTO X BASE INFERIOR X BASE SUPERIOR X ALTURA). AF_01/2024	SINAPI	M	147,00	R\$ 50,42	R\$ 7.411,74
13.4.2	COMPOSIÇÃO 06.	SARJETA EM ARGAMASSA, MOLDADA IN LOCO EM TRECHO RETO, 30 CM BASE X 3 CM ALTURA.	PRÓPRIA	M²	42,60	R\$ 43,90	R\$ 1.870,14
13.5	DIVERSOS						R\$ 3.150,49
13.5.1	S06191	Limpeza de ruas (varrição e remoção de entulhos)	ORSE	m²	355,00	R\$ 0,84	R\$ 298,20
13.5.2	COMP 02 PROP	PLACA DE IDENTIFICAÇÃO DAS RUAS COM TUBO EM AÇO GALVANIZADO D=50MM , DIMENSÕES 45X25CM	PRÓPRIA	UN	1,00	R\$ 520,37	R\$ 520,37
13.5.3	5914389	Transporte com caminhão basculante de 10 m³ - rodovia pavimentada	SICRO NOVO	tkm	2.286,20	R\$ 1,02	R\$ 2.331,92
14	SERVIÇOS FINAIS						R\$ 1.479,53
14.1	COMP AL 350	DESMOBILIZAÇÃO DE EQUIPAMENTOS		UND	1,00	R\$ 1.479,53	R\$ 1.479,53
VALOR BDI TOTAL:							R\$ 194.405,61
VALOR ORÇAMENTO:							R\$ 844.895,58
VALOR TOTAL:							R\$ 1.039.301,19



SECRETARIA DO DESENVOLVIMENTO
ECONÔMICO - SDE



GOVERNO DO
PIAUI
AQUI TEM TRABALHO.
AQUI TEM FUTURO.

OBRA: EXECUÇÃO DE SERVIÇOS DE PAVIMENTAÇÃO EM BLOCO INTERTRAVADO DE 6.414,20 M² EM VIAS PÚBLICAS

LOCAL: ZONA URBANA

MUNICÍPIO: BRASILEIRA-PI

DATA: AGOSTO DE 2025

COMPOSIÇÃO DE BDI - SERVIÇOS - (NÃO DESONERADO) - ONERADO

TIPO DE BDI

COM DESONERAÇÃO	
SEM DESONERAÇÃO	X

TIPO DE SERVIÇO

CONSTRUÇÃO DE EDIFICAÇÕES	
CONSTRUÇÃO DE RODOVIAS E FERROVIAS	X
CONSTRUÇÃO DE REDES DE ABASTECIMENTO DE ÁGUA, COLETA DE ESGOTO E CONSTRUÇÕES DE CORRELATAS	
CONSTRUÇÃO E MANUTENÇÃO DE ESTAÇÕES E REDES DE DISTRIBUIÇÃO DE ENERGIA ELÉTRICA	
OBRAS PORTUÁRIAS, MARÍTIMAS E FLUVIAIS	
FORNECIMENTO DE MATERIAIS	

ÍNDICES PERCENTUAIS

%

ADMINISTRAÇÃO CENTRAL	A =	4,00%
DESPESAS FINANCEIRAS	DF =	1,20%
SEGURO, GARANTIA E RISCOS	SEGURO + GARANTIA (S + G) =	0,59%
	RISCO (R) =	0,85%
LUCRO	L =	7,61%
IMPOSTOS		
ISS (60,00% x 5,00% - (Alíquota Municipal*))	ISSQN =	3,00%
	PIS =	0,65%
	COFINS =	3,00%
	T =	6,65%

CÁLCULO

AC = TAXA DE RATEIO DA ADMINISTRAÇÃO CENTRAL

S + G = SEGURO E GARANTIA DO EMPREENDIMENTO

R = TAXA DE RISCO

DF = TAXA DE DESPESAS FINANCEIRAS

L = TAXA DE LUCRO

T = TAXA DE TRIBUTOS

$$BDI = \frac{(1 + (AC + R + S + G))(1 + DF)(1 + L)}{(1 - T)} - 1$$

BDI DE REFERÊNCIAS S/ INSS

MÍNIMO	19,60%
MÁXIMO	24,23%

BDI DE REFERÊNCIAS C/ INSS

MÍNIMO	25,60%
MÁXIMO	30,52%

BDI CALCULADO = 23,01%


DE ACORDO COM:

LEI Nº 12.546, DE 14 DE DEZEMBRO DE 2011

LEI Nº 13.161, DE 31 DE AGOSTO DE 2015

ACÓRDÃO Nº 2622/2013 – TCU – Plenário

BDI CALCULADO 23,01%

 GOVERNO DO PIAUÍ PIAUÍ SEM FIMITEIRO SECRETARIA DO DESENVOLVIMENTO ECONÔMICO - SDE	RELATÓRIO ANALÍTICO - COMPOSIÇÕES DE CUSTOS				
	OBRA:	PAVIMENTAÇÃO EM PAVER INTERTRAVADO NA RUA JOÃO SERQUEIRA, RUA PROJETADA, RUA PROJETADA ESCOLA FNDE, RUA PROJETADA LADO ESCOLA FNDE, RUA GIL MENESES, RUA JOAQUIM PACÍFICO DE MENESES, RUA ANTÔNIO MENDES DE MENESES, RUA JOSÉ DOMINGOS NOVO, RUA FRANCISCO DAS CHAGAS SILVA, RUA ESTEVÃO TEIXEIRA DE SOUSA E RUA PROJETADA 82 NA ZONA URBANA DO MUNICÍPIO DE BRASILEIRA – PIAUÍ.	DATA :		BDI : 23,01%
			FORTE	VERSÃO	HORA
			MES		
	DESCRIÇÃO:	PAVIMENTAÇÃO EM PAVER INTERTRAVADO			
LOCAL:		BRASILEIRA - PIAUÍ			
CLIENTE:		SECRETARIA DO DESENVOLVIMENTO ECONÔMICO			
			ORSE	2025/01	111,36%
			SEINFRA	028 SEM DESONERAÇÃO	114,15%
			SICRO NOVO	2025/01	-
			SINAPI	2025/03 SEM DESONERAÇÃO	113,33%
			PRÓPRIA	PRÓPRIA	0,00%
					71,12%
					0,00%

1.1. 74209/001 PLACA DE OBRA EM CHAPA DE ACO GALVANIZADO (M2)						
Material		FORTE	UNID	COEFICIENTE	PREÇO UNITÁRIO	TOTAL
00004813	PLACA DE OBRA (PARA CONSTRUCAO CIVIL) EM CHAPA GALVANIZADA "N. 22", ADESIVADA, DE "2,4 X 1,2" M (SEM POSTES PARA FIXACAO)	SINAPI	M2	1,00000000	R\$ 400,00	R\$ 400,00
00004491	PONTALETE "7,5 X 7,5" CM EM PINUS, MISTA OU EQUIVALENTE DA REGIAO - BRUTA	SINAPI	M	4,00000000	R\$ 10,05	R\$ 40,20
00005075	PREGO DE ACO POLIDO COM CABECA 18 X 30 (2 3/4 X 10)	SINAPI	KG	0,11000000	R\$ 20,34	R\$ 2,24
00004417	SARRAFO NAO APARELHADO "2,5 X 7" CM, EM MACARANDUBA/MASSARANDUBA, ANGELIM, PEROBA-ROSA OU EQUIVALENTE DA REGIAO - BRUTA	SINAPI	M	1,00000000	R\$ 5,71	R\$ 5,71
TOTAL Material:						R\$ 448,15
Mão de Obra com Encargos Complementares		FORTE	UNID	COEFICIENTE	PREÇO UNITÁRIO	TOTAL
88262	CARPINTEIRO DE FORMAS COM ENCARGOS COMPLEMENTARES	SINAPI	H	1,00000000	R\$ 26,97	R\$ 26,97
88316	SERVENTE COM ENCARGOS COMPLEMENTARES	SINAPI	H	2,00000000	R\$ 21,71	R\$ 43,42
TOTAL Mão de Obra com Encargos Complementares:						R\$ 70,39
Serviço		FORTE	UNID	COEFICIENTE	PREÇO UNITÁRIO	TOTAL
94962	CONCRETO MAGRO PARA LASTRO, TRAÇO 1:4,5:4,5 (EM MASSA SECA DE CIMENTO/ AREIA MÉDIA BRITA 1) - PREPARO MECÂNICO COM BETONEIRA 400 L. AF_05/2021	SINAPI	M3	0,01000000	R\$ 514,98	R\$ 5,15
TOTAL Serviço:						R\$ 5,15
VALOR:						523,69

1.2. COMP AL 350 MOBILIZAÇÃO DE EQUIPAMENTOS (UND)						
Não cadastrado		FORTE	UNID	COEFICIENTE	PREÇO UNITÁRIO	TOTAL
COMP AL 350	MOBILIZAÇÃO DE EQUIPAMENTOS		UND	1,00000000	R\$ 1.202,77	R\$ 1.202,77
TOTAL Não cadastrado:						R\$ 1.202,77
VALOR:						1.202,77

1.3. 93584 EXECUÇÃO DE DEPÓSITO EM CANTEIRO DE OBRA EM CHAPA DE MADEIRA COMPENSADA, NÃO INCLUSO MOBILIÁRIO. AF_04/2016 (M²)						
Material		FORTE	UNID	COEFICIENTE	PREÇO UNITÁRIO	TOTAL
00011455	FERROLHO COM FECHO / TRINCO REDONDO, EM ACO GALVANIZADO / ZINCADO, DE SOBREPOR, COM COMPRIMENTO DE 8" E ESPESSURA MINIMA DA CHAPA DE 1,50 MM	SINAPI	UN	0,06620000	R\$ 17,33	R\$ 1,15
97586	LUMINÁRIA TIPO CALHA, DE SOBREPOR, COM 2 LÂMPADAS TUBULARES FLUORESCENTES DE 36 W, COM REATOR DE PARTIDA RÁPIDA - FORNECIMENTO E INSTALAÇÃO. AF_02/2020	SINAPI	UN	0,06620000	R\$ 23,05	R\$ 1,53
98442	PARDE DE MADEIRA COMPENSADA PARA CONSTRUÇÃO TEMPORÁRIA EM CHAPA SIMPLES, EXTERNA, COM ÁREA LÍQUIDA MENOR QUE 6 M², SEM VÃO. AF_05/2018	SINAPI	M²	0,59110000	R\$ 161,03	R\$ 95,18
TOTAL Material:						R\$ 97,86
Serviço		FORTE	UNID	COEFICIENTE	PREÇO UNITÁRIO	TOTAL
101165	ALVENARIA DE EMBASAMENTO COM BLOCO ESTRUTURAL DE CONCRETO, DE 14X19X29CM E ARGAMASSA DE ASSENTAMENTO COM PREPARO EM BETONEIRA. AF_05/2020	SINAPI	M3	0,04170000	R\$ 900,01	R\$ 37,53
91924	CABO DE COBRE FLEXÍVEL ISOLADO, 1,5 MM², ANTI-CHAMA 450/750 V, PARA CIRCUITOS TERMINAIS - FORNECIMENTO E INSTALAÇÃO. AF_03/2023	SINAPI	M	0,67550000	R\$ 3,15	R\$ 2,13
95805	CONDULETE DE PVC, TIPO B, PARA ELETRODUTO DE PVC SOLDÁVEL DN 25 MM (3/4"), APARENTE - FORNECIMENTO E INSTALAÇÃO. AF_10/2022	SINAPI	UN	0,13250000	R\$ 22,57	R\$ 2,99
91852	ELETRODUTO FLEXÍVEL CORRUGADO, PVC, DN 20 MM (1/2"), PARA CIRCUITOS TERMINAIS, INSTALADO EM PAREDE - FORNECIMENTO E INSTALAÇÃO. AF_03/2023	SINAPI	M	0,06620000	R\$ 8,80	R\$ 0,58
91862	ELETRODUTO RÍGIDO ROSCÁVEL, PVC, DN 20 MM (1/2"), PARA CIRCUITOS TERMINAIS, INSTALADO EM FORRO - FORNECIMENTO E INSTALAÇÃO. AF_03/2023	SINAPI	M	0,13250000	R\$ 9,53	R\$ 1,26
91870	ELETRODUTO RÍGIDO ROSCÁVEL, PVC, DN 20 MM (1/2"), PARA CIRCUITOS TERMINAIS, INSTALADO EM PAREDE - FORNECIMENTO E INSTALAÇÃO. AF_03/2023	SINAPI	M	0,17220000	R\$ 12,46	R\$ 2,15
93358	ESCAVAÇÃO MANUAL DE VALA. AF_09/2024	SINAPI	M3	0,04040000	R\$ 85,87	R\$ 3,47
91170	FIXAÇÃO DE TUBOS HORIZONTAIS DE PVC ÁGUA, PVC ESGOTO, PVC ÁGUA PLUVIAL, CPVC, PPR, COBRE OU AÇO, DIÂMETROS MENORES OU IGUAIS A 40 MM, COM ABRAÇADEIRA METÁLICA RÍGIDA TIPO U PERFIL 1 1/4", FIXADA EM PERFILADO EM LAJE. AF_09/2023_PS	SINAPI	M	0,13250000	R\$ 11,16	R\$ 1,48

91173	FIXAÇÃO DE TUBOS VERTICAIS DE PVC ÁGUA, PVC ESGOTO, PVC ÁGUA PLUVIAL, CPVC, PPR, COBRE OU AÇO, DIÂMETROS MENORES OU IGUAIS A 40 MM, COM ABRAÇADEIRA METÁLICA RÍGIDA TIPO U PERFIL 1 1/4", FIXADA EM PERFILADO EM PAREDE. AF_09/2023_PS	SINAPI	M	0,17220000	R\$ 4,17	R\$ 0,72
92023	INTERRUPTOR SIMPLES (1 MÓDULO) COM 1 TOMADA DE EMBUTIR 2P+T 10 A, INCLUINDO SUPORTE E PLACA - FORNECIMENTO E INSTALAÇÃO. AF_03/2023	SINAPI	UN	0,06620000	R\$ 52,43	R\$ 3,47
94559	JANELA DE AÇO TIPO BASCULANTE, PARA VIDROS (VIDROS NÃO INCLUSOS), BATENTE/ REQUADRO INCLUSO (6,5 A 14 CM), DIMENSÕES 60X60 CM, COM COM PINTURA ANTICORROSIVA, SEM ACABAMENTO, COM FERRAGENS, FIXAÇÃO COM ARGAMASSA, EXCLUSIVE CONTRAMARCO - FORNECIMENTO E INSTALAÇÃO. AF_11/2024	SINAPI	M2	0,06620000	R\$ 739,77	R\$ 48,97
95240	LASTRO DE CONCRETO MAGRO, APLICADO EM PISOS, LAJES SOBRE SOLO OU RADIER, ESPESSURA DE 3 CM. AF_01/2024	SINAPI	M2	0,00930000	R\$ 22,79	R\$ 0,21
95241	LASTRO DE CONCRETO MAGRO, APLICADO EM PISOS, LAJES SOBRE SOLO OU RADIER, ESPESSURA DE 5 CM. AF_01/2024	SINAPI	M2	1,51100000	R\$ 44,31	R\$ 66,95
98445	PAREDE DE MADEIRA COMPENSADA PARA CONSTRUÇÃO TEMPORÁRIA EM CHAPA SIMPLES, EXTERNA, COM ÁREA LÍQUIDA MAIOR OU IGUAL A 6 M², COM VÃO. AF_03/2024	SINAPI	M2	0,80230000	R\$ 121,97	R\$ 97,86
98446	PAREDE DE MADEIRA COMPENSADA PARA CONSTRUÇÃO TEMPORÁRIA EM CHAPA SIMPLES, EXTERNA, COM ÁREA LÍQUIDA MENOR QUE 6 M², COM VÃO. AF_03/2024	SINAPI	M2	0,62550000	R\$ 152,99	R\$ 95,70
98441	PAREDE DE MADEIRA COMPENSADA PARA CONSTRUÇÃO TEMPORÁRIA EM CHAPA SIMPLES, EXTERNA, SEM VÃO. AF_03/2024	SINAPI	M2	0,51360000	R\$ 104,85	R\$ 53,85
88489	PINTURA LÁTEX ACRÍLICA PREMIUM, APLICAÇÃO MANUAL EM PAREDES, DUAS DEMÃOS. AF_04/2023	SINAPI	M2	5,06490000	R\$ 12,30	R\$ 62,30
91341	PORTA EM ALUMÍNIO DE ABRIR TIPO VENEZIANA COM GUARNIÇÃO, FIXAÇÃO COM PARAFUSOS - FORNECIMENTO E INSTALAÇÃO. AF_12/2019	SINAPI	M2	0,15300000	R\$ 565,04	R\$ 86,45
93382	REATERRO MANUAL DE VALAS, COM COMPACTADOR DE SOLOS DE PERCUSSÃO. AF_08/2023	SINAPI	M3	0,01060000	R\$ 25,83	R\$ 0,27
94210	TELHAMENTO COM TELHA ONDULADA DE FIBROCIMENTO E = 6 MM, COM RECOBRIMENTO LATERAL DE 1 1/4 DE ONDA PARA TELhado COM INCLINAÇÃO MÁXIMA DE 10°, COM ATÉ 2 ÁGUAS, INCLUSO IÇAMENTO. AF_07/2019	SINAPI	M2	1,71920000	R\$ 57,03	R\$ 98,05
92543	TRAMA DE MADEIRA COMPOSTA POR TERÇAS PARA TELHADOS DE ATÉ 2 ÁGUAS PARA TELHA ONDULADA DE FIBROCIMENTO, METÁLICA, PLÁSTICA OU TERMOACÚSTICA, INCLUSO TRANSPORTE VERTICAL. AF_07/2019	SINAPI	M2	1,71920000	R\$ 19,61	R\$ 33,71
					TOTAL Serviço:	R\$ 700,10
					VALOR:	797,96

2.1. ADM_1 ADMINISTRAÇÃO LOCAL DA OBRA (UND)						
Mão de Obra com Encargos Complementares		FONTE	UNID	COEFICIENTE	PREÇO UNITÁRIO	TOTAL
90777	ENGENHEIRO CIVIL DE OBRA JUNIOR COM ENCARGOS COMPLEMENTARES	SINAPI	H	50,00000000	R\$ 129,24	R\$ 6.462,00
90780	MESTRE DE OBRAS COM ENCARGOS COMPLEMENTARES	SINAPI	H	120,00000000	R\$ 53,60	R\$ 6.432,00
100309	TÉCNICO EM SEGURANÇA DO TRABALHO COM ENCARGOS COMPLEMENTARES	SINAPI	H	120,00000000	R\$ 27,60	R\$ 3.312,00
				TOTAL Mão de Obra com Encargos Complementares:		R\$ 16.206,00
				VALOR:		16.206,00

3.1.1. 99064 LOCAÇÃO DE PAVIMENTAÇÃO. AF_10/2018 (m)						
Serviço		FONTE	UNID	COEFICIENTE	PREÇO UNITÁRIO	TOTAL
99058	LOCAÇÃO DE PONTO PARA REFERÊNCIA TOPOGRÁFICA. AF_10/2018	SINAPI	UN	0,05000000	R\$ 11,75	R\$ 0,59
				TOTAL Serviço:		R\$ 0,59
				VALOR:		0,59

3.2.1. S11472 Regularização manual e compactação com placa vibratória (m2)						
Mão de Obra com Encargos Complementares		FONTE	UNID	COEFICIENTE	PREÇO UNITÁRIO	TOTAL
88316	SERVENTE COM ENCARGOS COMPLEMENTARES	SINAPI	H	0,30000000	R\$ 21,71	R\$ 6,51
				TOTAL Mão de Obra com Encargos Complementares:		R\$ 6,51
Serviço		FONTE	UNID	COEFICIENTE	PREÇO UNITÁRIO	TOTAL
S11449	Compactação manual com placa vibratória sem controle do grau de compactação	ORSE	m3	0,18000000	R\$ 12,30	R\$ 2,21
				TOTAL Serviço:		R\$ 2,21
				VALOR:		8,72

3.3.1. 92398 PRÓPRIA - EXECUÇÃO DE PAVIMENTO EM PISO INTERTRAVADO, COM BLOCO RETANGULAR COR NATURAL DE 20 X 10 CM, ESPESSURA 8 CM. AF_10/2022 (M2)						
Equipamento Custo Horário		FONTE	UNID	COEFICIENTE	PREÇO UNITÁRIO	TOTAL
91285	CORTADORA DE PISO COM MOTOR 4 TEMPOS A GASOLINA, POTÊNCIA DE 13 HP, COM DISCO DE CORTE DIAMANTADO SEGMENTADO PARA CONCRETO, DIÂMETRO DE 350 MM, FURO DE 1" (14 X 1") - CHI DIURNO. AF_08/2015	SINAPI	CHI	0,12780000	R\$ 1,32	R\$ 0,16
91283	CORTADORA DE PISO COM MOTOR 4 TEMPOS A GASOLINA, POTÊNCIA DE 13 HP, COM DISCO DE CORTE DIAMANTADO SEGMENTADO PARA CONCRETO, DIÂMETRO DE 350 MM, FURO DE 1" (14 X 1") - CHP DIURNO. AF_08/2015	SINAPI	CHP	0,00380000	R\$ 11,41	R\$ 0,04
91278	PLACA VIBRATÓRIA REVERSÍVEL COM MOTOR 4 TEMPOS A GASOLINA, FORÇA CENTRÍFUGA DE 25 KN (2500 KGF), POTÊNCIA 5,5 CV - CHI DIURNO. AF_08/2015	SINAPI	CHI	0,12610000	R\$ 0,72	R\$ 0,09

91277	PLACA VIBRATÓRIA REVERSIVEL COM MOTOR 4 TEMPOS A GASOLINA, FORÇA CENTRÍFUGA DE 25 KN (2500 KGF), POTÊNCIA 5,5 CV - CHP DIURNO. AF_08/2015	SINAPI	CHP	0,00550000	R\$ 10,11	R\$ 0,05
				TOTAL Equipamento Custo Horário:		R\$ 0,34
Material		FORTE	UNID	COEFICIENTE	PREÇO UNITÁRIO	TOTAL
00000370	AREIA MEDIA - POSTO JAZIDA/FORNECEDOR (RETIRADO NA JAZIDA, SEM TRANSPORTE)	SINAPI	M3	0,05680000	R\$ 90,00	R\$ 5,11
136170S	Bloquete/piso intertravado de concreto - modelo onda/16 faces/retangular/tijolinho/paver/holandes/paralelepipedo, "20 x 10" cm, e = 8 cm, resistencia de 35 mpa, cor natural	ORSE	m2	1,00410000	R\$ 72,50	R\$ 72,79
00004741	PO DE PEDRA (POSTO PEDREIRA/FORNECEDOR, SEM FRETE)	SINAPI	M3	0,00980000	R\$ 235,10	R\$ 2,30
				TOTAL Material:		R\$ 80,20
Mão de Obra com Encargos Complementares		FORTE	UNID	COEFICIENTE	PREÇO UNITÁRIO	TOTAL
88260	CALCETEIRO COM ENCARGOS COMPLEMENTARES	SINAPI	H	0,26320000	R\$ 27,19	R\$ 7,15
88316	SERVENTE COM ENCARGOS COMPLEMENTARES	SINAPI	H	0,26320000	R\$ 21,71	R\$ 5,71
				TOTAL Mão de Obra com Encargos Complementares:		R\$ 12,86
				VALOR:		93,40

3.4.1. 94273 ASSENTAMENTO DE GUIA (MEIO-FIO) EM TRECHO RETO, CONFECCIONADA EM CONCRETO PRÉ-FABRICADO, DIMENSÕES 100X12X10X30 CM (COMPRIMENTO X BASE INFERIOR X BASE SUPERIOR X ALTURA). AF_01/2024 (M)						
Material		FORTE	UNID	COEFICIENTE	PREÇO UNITÁRIO	TOTAL
00000370	AREIA MÉDIA - POSTO JAZIDA/FORNECEDOR (RETIRADO NA JAZIDA, SEM TRANSPORTE)	SINAPI	M3	0,00660000	R\$ 90,00	R\$ 0,59
00004059	MEIO-FIO OU GUIA DE CONCRETO, PRE-MOLDADO, COMP 1 M, "30 X 12/15" CM (H X L1/L2)	SINAPI	M	1,00500000	R\$ 27,67	R\$ 27,80
				TOTAL Material:		R\$ 28,39
Mão de Obra com Encargos Complementares		FORTE	UNID	COEFICIENTE	PREÇO UNITÁRIO	TOTAL
88309	PEDREIRO COM ENCARGOS COMPLEMENTARES	SINAPI	H	0,22960000	R\$ 27,39	R\$ 6,28
88316	SERVENTE COM ENCARGOS COMPLEMENTARES	SINAPI	H	0,22960000	R\$ 21,71	R\$ 4,98
				TOTAL Mão de Obra com Encargos Complementares:		R\$ 11,26
Serviço		FORTE	UNID	COEFICIENTE	PREÇO UNITÁRIO	TOTAL
88629	ARGAMASSA TRAÇO 1:3 (EM VOLUME DE CIMENTO E AREIA MÉDIA ÚMIDA), PREPARO MANUAL. AF_08/2019	SINAPI	M3	0,00180000	R\$ 745,99	R\$ 1,34
				TOTAL Serviço:		R\$ 1,34
				VALOR:		40,99

3.4.2. COMPOSIÇÃO 06. SARJETA EM ARGAMASSA, MOLDADA IN LOCO EM TRECHO RETO, 30 CM BASE X 3 CM ALTURA. (M²)						
Mão de Obra com Encargos Complementares		FONTE	UNID	COEFICIENTE	PREÇO UNITÁRIO	TOTAL
88309	PEDREIRO COM ENCARGOS COMPLEMENTARES	SINAPI	H	0,24500000	R\$ 27,39	R\$ 6,71
88316	SERVENTE COM ENCARGOS COMPLEMENTARES	SINAPI	H	0,12300000	R\$ 21,71	R\$ 2,67
				TOTAL Mão de Obra com Encargos Complementares:		R\$ 9,38
Serviço		FONTE	UNID	COEFICIENTE	PREÇO UNITÁRIO	TOTAL
87373	ARGAMASSA TRAÇO 1:4 (EM VOLUME DE CIMENTO E AREIA MÉDIA ÚMIDA) PARA CONTRAPISO, PREPARO MANUAL. AF_08/2019	SINAPI	M3	0,03300000	R\$ 797,13	R\$ 26,31
				TOTAL Serviço:		R\$ 26,31
				VALOR:		35,69

3.5.1. S06191 Limpeza de ruas (varrição e remoção de entulhos) (m²)						
Mão de Obra com Encargos Complementares		FORTE	UNID	COEFICIENTE	PREÇO UNITÁRIO	TOTAL
88316	SERVENTE COM ENCARGOS COMPLEMENTARES	SINAPI	H	0,02780000	R\$ 21,71	R\$ 0,60
				TOTAL Mão de Obra com Encargos Complementares:		R\$ 0,60
Serviço		FORTE	UNID	COEFICIENTE	PREÇO UNITÁRIO	TOTAL
S05073	Transporte local com caminhão basculante de 10m³, em rodovia pavimentada (conservação) densidade=1,5t/m³	ORSE	tkm	0,06260000	R\$ 1,24	R\$ 0,08
				TOTAL Serviço:		R\$ 0,08
				VALOR:		0,68

3.5.2. COMP 02 PROP PLACA DE IDENTIFICAÇÃO DAS RUAS COM TUBO EM AÇO GALVANIZADO D=50MM , DIMENSÕES 45X25CM (UN)						
Material		FORTE	UNID	COEFICIENTE	PREÇO UNITÁRIO	TOTAL
00011950	BUCHA DE NYLON SEM ABA S6, COM PARAFUSO DE 4,20 X 40 MM EM AÇO ZINCADO COM ROSCA SOBERBA, CABECA CHATA E FENDA PHILLIPS	SINAPI	UN	4,00000000	R\$ 0,20	R\$ 0,80
73916/002	PLACA ESMALTADA PARA IDENTIFICAÇÃO NR DE RUA, DIMENSÕES 45X25CM	SINAPI	m	2,00000000	R\$ 91,34	R\$ 182,68
00007696	TUBO AÇO GALVANIZADO COM COSTURA, CLASSE MEDIA, DN 2", E = "3,65" MM, PESO "5,10" KG/M (NBR 5580)	SINAPI	M	2,70000000	R\$ 79,74	R\$ 215,30
				TOTAL Material:		R\$ 398,78
Mão de Obra com Encargos Complementares		FORTE	UNID	COEFICIENTE	PREÇO UNITÁRIO	TOTAL
88309	PEDREIRO COM ENCARGOS COMPLEMENTARES	SINAPI	H	0,25000000	R\$ 27,39	R\$ 6,85
88316	SERVENTE COM ENCARGOS COMPLEMENTARES	SINAPI	H	0,25000000	R\$ 21,71	R\$ 5,43
				TOTAL Mão de Obra com Encargos Complementares:		R\$ 12,28
Serviço		FORTE	UNID	COEFICIENTE	PREÇO UNITÁRIO	TOTAL

94968	CONCRETO MAGRO PARA LASTRO, TRAÇO 1:4,5:4,5 (EM MASSA SECA DE CIMENTO/ AREIA MÉDIA/ BRITA 1) - PREPARO MECÂNICO COM BETONEIRA 600 L. AF_05/2021	SINAPI	M3	0,02000000	R\$ 512,48	R\$ 10,25
93358	ESCAVAÇÃO MANUAL DE VALA. AF_09/2024	SINAPI	M3	0,02000000	R\$ 85,87	R\$ 1,72
					TOTAL Serviço:	R\$ 11,97
					VALOR:	423,03

3.5.3. 5914389 Transporte com caminhão basculante de 10 m³ - rodovia pavimentada (tkm)							
EQUIPAMENTOS		QUANT	UTILIZAÇÃO		CUSTO OPERACIONAL		CUSTO HORÁRIO
			PROD	IMPR	PROD	IMPR	
E9579	Caminhão basculante com capacidade de 10 m³ - 210 kW	1,00000000	1,0000	0,0000	R\$ 310,2086	R\$ 88,3855	R\$ 310,2086
					TOTAL EQUIPAMENTOS:		R\$ 310,2086
					Custo Horário da Execução:		R\$ 310,2086
					Produção da Equipe:		373,50000
					Custo Unitário da Execução:		R\$ 0,8305
					Custo Direto Total:		R\$ 0,8305
					VALOR:		0,83

4.1.1. 99064 LOCAÇÃO DE PAVIMENTAÇÃO. AF_10/2018 (m)						
Serviço		FORTE	UNID	COEFICIENTE	PREÇO UNITÁRIO	TOTAL
99058	LOCAÇÃO DE PONTO PARA REFERÊNCIA TOPOGRÁFICA. AF_10/2018	SINAPI	UN	0,05000000	R\$ 11,75	R\$ 0,59
					TOTAL Serviço:	R\$ 0,59
					VALOR:	0,59

4.2.1. S11472 Regularização manual e compactação com placa vibratória (m2)						
Mão de Obra com Encargos Complementares		FORTE	UNID	COEFICIENTE	PREÇO UNITÁRIO	TOTAL
88316	SERVENTE COM ENCARGOS COMPLEMENTARES	SINAPI	H	0,30000000	R\$ 21,71	R\$ 6,51
					TOTAL Mão de Obra com Encargos Complementares:	R\$ 6,51
Serviço		FORTE	UNID	COEFICIENTE	PREÇO UNITÁRIO	TOTAL
S11449	Compactação manual com placa vibratória sem controle do grau de compactação	ORSE	m3	0,18000000	R\$ 12,30	R\$ 2,21
					TOTAL Serviço:	R\$ 2,21
					VALOR:	8,72

4.3.1. 92398 PRÓPRIA - EXECUÇÃO DE PAVIMENTO EM PISO INTERTRAVADO, COM BLOCO RETANGULAR COR NATURAL DE 20 X 10 CM, ESPESSURA 8 CM. AF_10/2022 (M2)						
Equipamento Custo Horário		FORTE	UNID	COEFICIENTE	PREÇO UNITÁRIO	TOTAL
91285	CORTADORA DE PISO COM MOTOR 4 TEMPOS A GASOLINA, POTÊNCIA DE 13 HP, COM DISCO DE CORTE DIAMANTADO SEGMENTADO PARA CONCRETO, DIÂMETRO DE 350 MM, FURO DE 1" (14 X 1") - CHI DIURNO. AF_08/2015	SINAPI	CHI	0,12780000	R\$ 1,32	R\$ 0,16
91283	CORTADORA DE PISO COM MOTOR 4 TEMPOS A GASOLINA, POTÊNCIA DE 13 HP, COM DISCO DE CORTE DIAMANTADO SEGMENTADO PARA CONCRETO, DIÂMETRO DE 350 MM, FURO DE 1" (14 X 1") - CHP DIURNO. AF_08/2015	SINAPI	CHP	0,00380000	R\$ 11,41	R\$ 0,04
91278	PLACA VIBRATÓRIA REVERSÍVEL COM MOTOR 4 TEMPOS A GASOLINA, FORÇA CENTRÍFUGA DE 25 KN (2500 KGf), POTÊNCIA 5,5 CV - CHI DIURNO. AF_08/2015	SINAPI	CHI	0,12610000	R\$ 0,72	R\$ 0,09
91277	PLACA VIBRATÓRIA REVERSÍVEL COM MOTOR 4 TEMPOS A GASOLINA, FORÇA CENTRÍFUGA DE 25 KN (2500 KGf), POTÊNCIA 5,5 CV - CHP DIURNO. AF_08/2015	SINAPI	CHP	0,00550000	R\$ 10,11	R\$ 0,05
					TOTAL Equipamento Custo Horário:	R\$ 0,34
Material		FORTE	UNID	COEFICIENTE	PREÇO UNITÁRIO	TOTAL
00000370	AREIA MÉDIA - POSTO JAZIDA/FORNECEDOR (RETIRADO NA JAZIDA, SEM TRANSPORTE)	SINAPI	M3	0,05680000	R\$ 90,00	R\$ 5,11
I36170S	Bloquete/piso intertravado de concreto - modelo onda/16 faces/retangular/tijolinho/paver/holandes/paralelepípedo, "20 x 10" cm, e = 8 cm, resistência de 35 mpa, cor natural	ORSE	m2	1,00410000	R\$ 72,50	R\$ 72,79
00004741	PO DE PEDRA (POSTO PEDREIRA/FORNECEDOR, SEM FRETE)	SINAPI	M3	0,00980000	R\$ 235,10	R\$ 2,30
					TOTAL Material:	R\$ 80,20
Mão de Obra com Encargos Complementares		FORTE	UNID	COEFICIENTE	PREÇO UNITÁRIO	TOTAL
88260	CALCETEIRO COM ENCARGOS COMPLEMENTARES	SINAPI	H	0,26320000	R\$ 27,19	R\$ 7,15
88316	SERVENTE COM ENCARGOS COMPLEMENTARES	SINAPI	H	0,26320000	R\$ 21,71	R\$ 5,71
					TOTAL Mão de Obra com Encargos Complementares:	R\$ 12,86
					VALOR:	93,40

4.4.1. 94273 ASSENTAMENTO DE GUIA (MEIO-FIO) EM TRECHO RETO, CONFECCIONADA EM CONCRETO PRÉ-FABRICADO, DIMENSÕES 100X12X10X30 CM (COMPRIMENTO X BASE INFERIOR X BASE SUPERIOR X ALTURA). AF_01/2024 (M)						
Material		FORTE	UNID	COEFICIENTE	PREÇO UNITÁRIO	TOTAL
00000370	AREIA MÉDIA - POSTO JAZIDA/FORNECEDOR (RETIRADO NA JAZIDA, SEM TRANSPORTE)	SINAPI	M3	0,00660000	R\$ 90,00	R\$ 0,59
00004059	MEIO-FIO OU GUIA DE CONCRETO, PRÉ-MOLDADO, COMP 1 M, "30 X 12/15" CM (H X L1/L2)	SINAPI	M	1,00500000	R\$ 27,67	R\$ 27,80
					TOTAL Material:	R\$ 28,39
Mão de Obra com Encargos Complementares		FORTE	UNID	COEFICIENTE	PREÇO UNITÁRIO	TOTAL
88309	PEDREIRO COM ENCARGOS COMPLEMENTARES	SINAPI	H	0,22960000	R\$ 27,39	R\$ 6,28

4.4.2. COMPOSIÇÃO 06. SARJETA EM ARGAMASSA, MOLDADA IN LOCO EM TRECHO RETO, 30 CM BASE X 3 CM ALTURA. (M²)						
Mão de Obra com Encargos Complementares		FORTE	UNID	COEFICIENTE	PREÇO UNITÁRIO	TOTAL
88309	PEDREIRO COM ENCARGOS COMPLEMENTARES	SINAPI	H	0,24500000	R\$ 27,39	R\$ 6,71
88316	SERVENTE COM ENCARGOS COMPLEMENTARES	SINAPI	H	0,12300000	R\$ 21,71	R\$ 2,67
				TOTAL Mão de Obra com Encargos Complementares:		R\$ 9,38
Serviço		FORTE	UNID	COEFICIENTE	PREÇO UNITÁRIO	TOTAL
87373	ARGAMASSA TRAÇO 1:4 (EM VOLUME DE CIMENTO E AREIA MÉDIA ÚMIDA) PARA CONTRAPISO, PREPARO MANUAL. AF_08/2019	SINAPI	M3	0,03300000	R\$ 797,13	R\$ 26,31
				TOTAL Serviço:		R\$ 26,31
				VALOR:		35,69

4.5.2. COMP 02 PROP PLACA DE IDENTIFICAÇÃO DAS RUAS COM TUBO EM AÇO GALVANIZADO D=50MM , DIMENSÕES 45X25CM (UN)

Material		Fonte	Unid	Coeficiente	Preço Unitário	Total
00011950	BUCHA DE NYLON SEM ABA S6, COM PARAFUSO DE 4,20 X 40 MM EM ACO ZINCADO COM ROSCA SOBERBA, CABECA CHATA E FENDA PHILLIPS	SINAPI	UN	4,00000000	R\$ 0,20	R\$ 0,80
73916/002	PLACA ESMALTADA PARA IDENTIFICAÇÃO NR DE RUA, DIMENSÕES 45X25CM	SINAPI	m	2,00000000	R\$ 91,34	R\$ 182,68
00007696	TUBO AÇO GALVANIZADO COM COSTURA, CLASSE MEDIA, DN 2", E = "3,65" MM, PESO "5,10" KG/M (NBR 5590)	SINAPI	M	2,70000000	R\$ 79,74	R\$ 215,30
				TOTAL Material:		R\$ 398,78
Mão de Obra com Encargos Complementares		Fonte	Unid	Coeficiente	Preço Unitário	Total
88309	PEDREIRO COM ENCARGOS COMPLEMENTARES	SINAPI	H	0,25000000	R\$ 27,39	R\$ 6,85
88316	SERVENTE COM ENCARGOS COMPLEMENTARES	SINAPI	H	0,25000000	R\$ 21,71	R\$ 5,43
				TOTAL Mão de Obra com Encargos Complementares:		R\$ 12,28
Serviço		Fonte	Unid	Coeficiente	Preço Unitário	Total
94968	CONCRETO MAGRO PARA LASTRO, TRAÇO 1:4,5:4,5 (EM MASSA SECA DE CIMENTO/ AREIA MÉDIA/ BRITA 1) - PREPARO MECÂNICO COM BETONEIRA 600 L. AF_05/2021	SINAPI	M3	0,02000000	R\$ 512,48	R\$ 10,25
93358	ESCAVAÇÃO MANUAL DE VALA. AF_09/2024	SINAPI	M3	0,02000000	R\$ 85,87	R\$ 1,72
				TOTAL Serviço:		R\$ 11,97
				VALOR:		423,03

5.1.1. 99064 LOCAÇÃO DE PAVIMENTAÇÃO. AF_10/2018 (m)					
Serviço	FORTE	UNID	COEFICIENTE	PREÇO UNITÁRIO	TOTAL
99058	LOCAÇÃO DE PONTO PARA REFERÊNCIA TOPOGRÁFICA. AF_10/2018	SINAPI	UN	0,05000000	R\$ 11,75
					R\$ 0,59
TOTAL Serviço:					R\$ 0,59
VALOR:					0,59

5.2.1. S11472 Regularização manual e compactação com placa vibratória (m2)

Mão de Obra com Encargos Complementares		FONTE	UNID	COEFICIENTE	PREÇO UNITÁRIO	TOTAL
88316	SERVENTE COM ENCARGOS COMPLEMENTARES	SINAPI	H	0,30000000	R\$ 21,71	R\$ 6,51
				TOTAL Mão de Obra com Encargos Complementares:		R\$ 6,51
Serviço		FONTE	UNID	COEFICIENTE	PREÇO UNITÁRIO	TOTAL
S11449	Compactação manual com placa vibratória sem controle do grau de compactação	ORSE	m3	0,18000000	R\$ 12,30	R\$ 2,21
				TOTAL Serviço:		R\$ 2,21
				VALOR:		8,72

5.3.1. 92398 PRÓPRIA - EXECUÇÃO DE PAVIMENTO EM PISO INTERTRAVADO, COM BLOCO RETANGULAR COR NATURAL DE 20 X 10 CM, ESPESSURA 8 CM. AF_10/2022 (M2)

Equipamento Custo Horário		FONTE	UNID	COEFICIENTE	PREÇO UNITÁRIO	TOTAL
91285	CORTADORA DE PISO COM MOTOR 4 TEMPOS A GASOLINA, POTÊNCIA DE 13 HP, COM DISCO DE CORTE DIAMANTADO SEGMENTADO PARA CONCRETO, DIÂMETRO DE 350 MM, FURO DE 1" (14 X 1") - CHI DIURNO. AF_08/2015	SINAPI	CHI	0,12780000	R\$ 1,32	R\$ 0,16
91283	CORTADORA DE PISO COM MOTOR 4 TEMPOS A GASOLINA, POTÊNCIA DE 13 HP, COM DISCO DE CORTE DIAMANTADO SEGMENTADO PARA CONCRETO, DIÂMETRO DE 350 MM, FURO DE 1" (14 X 1") - CHP DIURNO. AF_08/2015	SINAPI	CHP	0,00380000	R\$ 11,41	R\$ 0,04
91278	PLACA VIBRATÓRIA REVERSÍVEL COM MOTOR 4 TEMPOS A GASOLINA, FORÇA CENTRÍFUGA DE 25 KN (2500 KGF), POTÊNCIA 5,5 CV - CHI DIURNO. AF_08/2015	SINAPI	CHI	0,12610000	R\$ 0,72	R\$ 0,09
91277	PLACA VIBRATÓRIA REVERSÍVEL COM MOTOR 4 TEMPOS A GASOLINA, FORÇA CENTRÍFUGA DE 25 KN (2500 KGF), POTÊNCIA 5,5 CV - CHP DIURNO. AF_08/2015	SINAPI	CHP	0,00550000	R\$ 10,11	R\$ 0,05
				TOTAL Equipamento Custo Horário:		R\$ 0,34

Material		FONTE	UNID	COEFICIENTE	PREÇO UNITÁRIO	TOTAL
00000370	AREIA MÉDIA - POSTO JAZIDA/FORNECEDOR (RETIRADO NA JAZIDA, SEM TRANSPORTE)	SINAPI	M3	0,05680000	R\$ 90,00	R\$ 5,11
I36170S	Bloquete/piso intertravado de concreto - modelo onda/16 faces/retangular/tijolinho/paver/holandes/paralelepípedo, "20 x 10" cm, e = 8 cm, resistencia de 35 mpa, cor natural	ORSE	m2	1,00410000	R\$ 72,50	R\$ 72,79
00004741	PO DE PEDRA (POSTO PEDREIRA/FORNECEDOR, SEM FRETE)	SINAPI	M3	0,00980000	R\$ 235,10	R\$ 2,30
				TOTAL Material:		R\$ 80,20

Mão de Obra com Encargos Complementares		FONTE	UNID	COEFICIENTE	PREÇO UNITÁRIO	TOTAL
88260	CALCETEIRO COM ENCARGOS COMPLEMENTARES	SINAPI	H	0,26320000	R\$ 27,19	R\$ 7,15
88316	SERVENTE COM ENCARGOS COMPLEMENTARES	SINAPI	H	0,26320000	R\$ 21,71	R\$ 5,71
				TOTAL Mão de Obra com Encargos Complementares:		R\$ 12,86
				VALOR:		93,40

5.4.1. 94273 ASSENTAMENTO DE GUIA (MEIO-FIO) EM TRECHO RETO, CONFECCIONADA EM CONCRETO PRÉ-FABRICADO, DIMENSÕES 100X12X10X30 CM (COMPRIMENTO X BASE INFERIOR X BASE SUPERIOR X ALTURA). AF_01/2024 (M)

Material		FONTE	UNID	COEFICIENTE	PREÇO UNITÁRIO	TOTAL
00000370	AREIA MÉDIA - POSTO JAZIDA/FORNECEDOR (RETIRADO NA JAZIDA, SEM TRANSPORTE)	SINAPI	M3	0,00660000	R\$ 90,00	R\$ 0,59
00004059	MEIO-FIO OU GUIA DE CONCRETO, PRÉ-MOLDADO, COMP 1 M, "30 X 12/15" CM (H X L1/L2)	SINAPI	M	1,00500000	R\$ 27,67	R\$ 27,80
				TOTAL Material:		R\$ 28,39

Mão de Obra com Encargos Complementares		FONTE	UNID	COEFICIENTE	PREÇO UNITÁRIO	TOTAL
88309	PEDREIRO COM ENCARGOS COMPLEMENTARES	SINAPI	H	0,22960000	R\$ 27,39	R\$ 6,28
88316	SERVENTE COM ENCARGOS COMPLEMENTARES	SINAPI	H	0,22960000	R\$ 21,71	R\$ 4,98
				TOTAL Mão de Obra com Encargos Complementares:		R\$ 11,26

Serviço		FONTE	UNID	COEFICIENTE	PREÇO UNITÁRIO	TOTAL
88629	ARGAMASSA TRAÇO 1:3 (EM VOLUME DE CIMENTO E AREIA MÉDIA ÚMIDA), PREPARO MANUAL. AF_08/2019	SINAPI	M3	0,00180000	R\$ 745,99	R\$ 1,34
				TOTAL Serviço:		R\$ 1,34
				VALOR:		40,99

5.4.2. COMPOSIÇÃO 06. SARJETA EM ARGAMASSA, MOLDADA IN LOCO EM TRECHO RETO, 30 CM BASE X 3 CM ALTURA. (M²)

Mão de Obra com Encargos Complementares		FONTE	UNID	COEFICIENTE	PREÇO UNITÁRIO	TOTAL
88309	PEDREIRO COM ENCARGOS COMPLEMENTARES	SINAPI	H	0,24500000	R\$ 27,39	R\$ 6,71
88316	SERVENTE COM ENCARGOS COMPLEMENTARES	SINAPI	H	0,12300000	R\$ 21,71	R\$ 2,67
				TOTAL Mão de Obra com Encargos Complementares:		R\$ 9,38
Serviço		FONTE	UNID	COEFICIENTE	PREÇO UNITÁRIO	TOTAL
87373	ARGAMASSA TRAÇO 1:4 (EM VOLUME DE CIMENTO E AREIA MÉDIA ÚMIDA) PARA CONTRAPISO, PREPARO MANUAL. AF_08/2019	SINAPI	M3	0,03300000	R\$ 797,13	R\$ 26,31
				TOTAL Serviço:		R\$ 26,31
				VALOR:		35,69

5.5.1. S06191 Limpeza de ruas (varrição e remoção de entulhos) (m³)

Mão de Obra com Encargos Complementares		FONTE	UNID	COEFICIENTE	PREÇO UNITÁRIO	TOTAL
88316	SERVENTE COM ENCARGOS COMPLEMENTARES	SINAPI	H	0,02780000	R\$ 21,71	R\$ 0,60
				TOTAL Mão de Obra com Encargos Complementares:		R\$ 0,60
Serviço		FONTE	UNID	COEFICIENTE	PREÇO UNITÁRIO	TOTAL

S05073	Transporte local com caminhão basculante de 10m³, em rodovia pavimentada (conservação) densidade=1,5t/m³	ORSE	tkm	0,06260000	R\$ 1,24	R\$ 0,08
					TOTAL Serviço:	R\$ 0,08
					VALOR:	0,68

5.5.2. COMP 02 PROP PLACA DE IDENTIFICAÇÃO DAS RUAS COM TUBO EM AÇO GALVANIZADO D=50MM , DIMENSÕES 45X25CM (UN)

Material		FORTE	UNID	COEFICIENTE	PREÇO UNITÁRIO	TOTAL
00011950	BUCHA DE NYLON SEM ABA S6, COM PARAFUSO DE 4,20 X 40 MM EM AÇO ZINCADO COM ROSCA SOBERBA, CABECA CHATA E FENDA PHILLIPS	SINAPI	UN	4,00000000	R\$ 0,20	R\$ 0,80
73916/002	PLACA ESMALTADA PARA IDENTIFICAÇÃO NR DE RUA, DIMENSÕES 45X25CM	SINAPI	m	2,00000000	R\$ 91,34	R\$ 182,68
00007696	TUBO AÇO GALVANIZADO COM COSTURA, CLASSE MEDIA, DN 2", E = "3,65" MM, PESO *5,10" KG/M (NBR 5580)	SINAPI	M	2,70000000	R\$ 79,74	R\$ 215,30
					TOTAL Material:	R\$ 398,78
Mão de Obra com Encargos Complementares		FORTE	UNID	COEFICIENTE	PREÇO UNITÁRIO	TOTAL
88309	PEDREIRO COM ENCARGOS COMPLEMENTARES	SINAPI	H	0,25000000	R\$ 27,39	R\$ 6,85
88316	SERVENTE COM ENCARGOS COMPLEMENTARES	SINAPI	H	0,25000000	R\$ 21,71	R\$ 5,43
					TOTAL Mão de Obra com Encargos Complementares:	R\$ 12,28
Serviço		FORTE	UNID	COEFICIENTE	PREÇO UNITÁRIO	TOTAL
94968	CONCRETO MAGRO PARA LASTRO, TRAÇO 1:4,5:4,5 (EM MASSA SECA DE CIMENTO/ AREIA MÉDIA/ BRITA 1) - PREPARO MECÂNICO COM BETONEIRA 600 L. AF_05/2021	SINAPI	M3	0,02000000	R\$ 512,48	R\$ 10,25
93358	ESCAVAÇÃO MANUAL DE VALA. AF_09/2024	SINAPI	M3	0,02000000	R\$ 85,87	R\$ 1,72
					TOTAL Serviço:	R\$ 11,97
					VALOR:	423,03

5.5.3. 5914389 Transporte com caminhão basculante de 10 m³ - rodovia pavimentada (tkm)

EQUIPAMENTOS		QUANT	UTILIZAÇÃO		CUSTO OPERACIONAL		CUSTO HORÁRIO
			PROD	IMPR	PROD	IMPR	
E9579	Caminhão basculante com capacidade de 10 m³ - 210 kW	1,00000000	1,0000	0,0000	R\$ 310,2086	R\$ 88,3855	R\$ 310,2086
TOTAL EQUIPAMENTOS:							R\$ 310,2086
Custo Horário da Execução:							R\$ 310,2086
Produção da Equipe:							373,50000
Custo Unitário da Execução:							R\$ 0,8305
Custo Direto Total:							R\$ 0,8305
VALOR:							0,83

6.1.1. 99064 LOCAÇÃO DE PAVIMENTAÇÃO. AF_10/2018 (m)

Serviço		FORTE	UNID	COEFICIENTE	PREÇO UNITÁRIO	TOTAL
99058	LOCAÇÃO DE PONTO PARA REFERÊNCIA TOPOGRÁFICA. AF_10/2018	SINAPI	UN	0,05000000	R\$ 11,75	R\$ 0,59
					TOTAL Serviço:	R\$ 0,59
					VALOR:	0,59

6.2.1. S11472 Regularização manual e compactação com placa vibratória (m2)

Mão de Obra com Encargos Complementares		FORTE	UNID	COEFICIENTE	PREÇO UNITÁRIO	TOTAL
88316	SERVENTE COM ENCARGOS COMPLEMENTARES	SINAPI	H	0,30000000	R\$ 21,71	R\$ 6,51
					TOTAL Mão de Obra com Encargos Complementares:	R\$ 6,51
Serviço		FORTE	UNID	COEFICIENTE	PREÇO UNITÁRIO	TOTAL
S11449	Compactação manual com placa vibratória sem controle do grau de compactação	ORSE	m3	0,18000000	R\$ 12,30	R\$ 2,21
					TOTAL Serviço:	R\$ 2,21
					VALOR:	8,72

6.3.1. 92398 PRÓPRIA - EXECUÇÃO DE PAVIMENTO EM PISO INTERTRAVADO, COM BLOCO RETANGULAR COR NATURAL DE 20 X 10 CM, ESPESSURA 8 CM. AF_10/2022 (M2)

Equipamento Custo Horário		FORTE	UNID	COEFICIENTE	PREÇO UNITÁRIO	TOTAL
91285	CORTADORA DE PISO COM MOTOR 4 TEMPOS A GASOLINA, POTÊNCIA DE 13 HP, COM DISCO DE CORTE DIAMANTADO SEGMENTADO PARA CONCRETO, DIÂMETRO DE 350 MM, FURO DE 1" (14 X 1") - CHI DIURNO. AF_08/2015	SINAPI	CHI	0,12780000	R\$ 1,32	R\$ 0,16
91283	CORTADORA DE PISO COM MOTOR 4 TEMPOS A GASOLINA, POTÊNCIA DE 13 HP, COM DISCO DE CORTE DIAMANTADO SEGMENTADO PARA CONCRETO, DIÂMETRO DE 350 MM, FURO DE 1" (14 X 1") - CHP DIURNO. AF_08/2015	SINAPI	CHP	0,00380000	R\$ 11,41	R\$ 0,04
91278	PLACA VIBRATÓRIA REVERSÍVEL COM MOTOR 4 TEMPOS A GASOLINA, FORÇA CENTRÍFUGA DE 25 KN (2500 KGF), POTÊNCIA 5,5 CV - CHI DIURNO. AF_08/2015	SINAPI	CHI	0,12610000	R\$ 0,72	R\$ 0,09
91277	PLACA VIBRATÓRIA REVERSÍVEL COM MOTOR 4 TEMPOS A GASOLINA, FORÇA CENTRÍFUGA DE 25 KN (2500 KGF), POTÊNCIA 5,5 CV - CHP DIURNO. AF_08/2015	SINAPI	CHP	0,00550000	R\$ 10,11	R\$ 0,05
					TOTAL Equipamento Custo Horário:	R\$ 0,34
Material		FORTE	UNID	COEFICIENTE	PREÇO UNITÁRIO	TOTAL
00000370	AREIA MÉDIA - POSTO JAZIDA/FORNECEDOR (RETIRADO NA JAZIDA, SEM TRANSPORTE)	SINAPI	M3	0,05680000	R\$ 90,00	R\$ 5,11

136170S	Bloquete/piso intertravado de concreto - modelo onda/16 faces/retangular/tijolinho/paver/holandes/paralelepípedo, "20 x 10" cm, e = 8 cm, resistencia de 35 mpa, cor natural	ORSE	m2	1,00410000	R\$ 72,50	R\$ 72,79
00004741	PO DE PEDRA (POSTO PEDREIRA/FORNECEDOR, SEM FRETE)	SINAPI	M3	0,00980000	R\$ 235,10	R\$ 2,30
					TOTAL Material:	R\$ 80,20
Mão de Obra com Encargos Complementares						
88260	CALÇATEIRO COM ENCARGOS COMPLEMENTARES	SINAPI	H	0,26320000	R\$ 27,19	R\$ 7,15
88316	SERVENTE COM ENCARGOS COMPLEMENTARES	SINAPI	H	0,26320000	R\$ 21,71	R\$ 5,71
					TOTAL Mão de Obra com Encargos Complementares:	R\$ 12,86
					VALOR:	93,40

6.4.1. 94273 ASSENTAMENTO DE GUIA (MEIO-FIO) EM TRECHO RETO, CONFECCIONADA EM CONCRETO PRÉ-FABRICADO, DIMENSÕES 100X12X10X30 CM (COMPRIMENTO X BASE INFERIOR X BASE SUPERIOR X ALTURA). AF_01/2024 (M)						
Material		Fonte	Unid	Coeficiente	Preço Unitário	Total
00000370	AREIA MÉDIA - POSTO JAZIDA/FORNECEDOR (RETIRADO NA JAZIDA, SEM TRANSPORTE)	SINAPI	M3	0,00660000	R\$ 90,00	R\$ 0,59
00004059	MEIO-FIO OU GUIA DE CONCRETO, PRÉ-MOLDADO, COMP 1 M, "30 X 12/15" CM (H X L1/L2)	SINAPI	M	1,00500000	R\$ 27,67	R\$ 27,80
					TOTAL Material:	R\$ 28,39
Mão de Obra com Encargos Complementares						
88309	PEDREIRO COM ENCARGOS COMPLEMENTARES	SINAPI	H	0,22960000	R\$ 27,39	R\$ 6,28
88316	SERVENTE COM ENCARGOS COMPLEMENTARES	SINAPI	H	0,22960000	R\$ 21,71	R\$ 4,98
					TOTAL Mão de Obra com Encargos Complementares:	R\$ 11,26
Serviço		Fonte	Unid	Coeficiente	Preço Unitário	Total
88629	ARGAMASSA TRAÇO 1:3 (EM VOLUME DE CIMENTO E AREIA MÉDIA ÚMIDA), PREPARO MANUAL. AF_08/2019	SINAPI	M3	0,00180000	R\$ 745,99	R\$ 1,34
					TOTAL Serviço:	R\$ 1,34
					VALOR:	40,99

6.4.2. COMPOSIÇÃO 06. SARJETA EM ARGAMASSA, MOLDADA IN LOCO EM TRECHO RETO, 30 CM BASE X 3 CM ALTURA. (M²)						
Mão de Obra com Encargos Complementares		Fonte	Unid	Coeficiente	Preço Unitário	Total
88309	PEDREIRO COM ENCARGOS COMPLEMENTARES	SINAPI	H	0,24500000	R\$ 27,39	R\$ 6,71
88316	SERVENTE COM ENCARGOS COMPLEMENTARES	SINAPI	H	0,12300000	R\$ 21,71	R\$ 2,67
					TOTAL Mão de Obra com Encargos Complementares:	R\$ 9,38
Serviço		Fonte	Unid	Coeficiente	Preço Unitário	Total
87373	ARGAMASSA TRAÇO 1:4 (EM VOLUME DE CIMENTO E AREIA MÉDIA ÚMIDA) PARA CONTRAPISO, PREPARO MANUAL. AF_08/2019	SINAPI	M3	0,03300000	R\$ 797,13	R\$ 26,31
					TOTAL Serviço:	R\$ 26,31
					VALOR:	35,69

6.5.1. S06191 Limpeza de ruas (varrição e remoção de entulhos) (m³)						
Mão de Obra com Encargos Complementares		Fonte	Unid	Coeficiente	Preço Unitário	Total
88316	SERVENTE COM ENCARGOS COMPLEMENTARES	SINAPI	H	0,02780000	R\$ 21,71	R\$ 0,60
					TOTAL Mão de Obra com Encargos Complementares:	R\$ 0,60
Serviço		Fonte	Unid	Coeficiente	Preço Unitário	Total
S05073	Transporte local com caminhão basculante de 10m³, em rodovia pavimentada (conservação) densidade=1,50m³	ORSE	tkm	0,06260000	R\$ 1,24	R\$ 0,08
					TOTAL Serviço:	R\$ 0,08
					VALOR:	0,68

6.5.2. COMP 02 PROP PLACA DE IDENTIFICAÇÃO DAS RUAS COM TUBO EM AÇO GALVANIZADO D=50MM , DIMENSÕES 45X25CM (UN)						
Material		Fonte	Unid	Coeficiente	Preço Unitário	Total
00011950	BUCHA DE NYLON SEM ABA S6, COM PARAFUSO DE 4,20 X 40 MM EM AÇO ZINCADO COM ROSCA SOBERBA, CABECA CHATA E FENDA PHILLIPS	SINAPI	UN	4,00000000	R\$ 0,20	R\$ 0,80
73916/002	PLACA ESMALTADA PARA IDENTIFICAÇÃO NR DE RUA, DIMENSÕES 45X25CM	SINAPI	m	2,00000000	R\$ 91,34	R\$ 182,68
00007696	TUBO AÇO GALVANIZADO COM COSTURA, CLASSE MÉDIA, DN 2", E = "3,65" MM, PESO "5,10" KG/M (NBR 5580)	SINAPI	M	2,70000000	R\$ 79,74	R\$ 215,30
					TOTAL Material:	R\$ 398,78
Mão de Obra com Encargos Complementares						
88309	PEDREIRO COM ENCARGOS COMPLEMENTARES	SINAPI	H	0,25000000	R\$ 27,39	R\$ 6,85
88316	SERVENTE COM ENCARGOS COMPLEMENTARES	SINAPI	H	0,25000000	R\$ 21,71	R\$ 5,43
					TOTAL Mão de Obra com Encargos Complementares:	R\$ 12,28
Serviço		Fonte	Unid	Coeficiente	Preço Unitário	Total
94968	CONCRETO MAGRO PARA LASTRO, TRAÇO 1:4,5:4,5 (EM MASSA SECA DE CIMENTO/ AREIA MÉDIA/ BRITA 1) - PREPARO MECÂNICO COM BETONEIRA 600 L. AF_05/2021	SINAPI	M3	0,02000000	R\$ 512,48	R\$ 10,25
93358	ESCAVAÇÃO MANUAL DE VALA. AF_09/2024	SINAPI	M3	0,02000000	R\$ 85,87	R\$ 1,72
					TOTAL Serviço:	R\$ 11,97
					VALOR:	423,03

6.5.3. 5914389 Transporte com caminhão basculante de 10 m³ - rodovia pavimentada (tkm)							
EQUIPAMENTOS		QUANT	UTILIZAÇÃO		CUSTO OPERACIONAL		CUSTO HORÁRIO
			PROD	IMPR	PROD	IMPR	
E9579	Caminhão basculante com capacidade de 10 m³ - 210 kW	1,00000000	1,0000	0,0000	R\$ 310,2086	R\$ 88,3855	R\$ 310,2086
					TOTAL EQUIPAMENTOS:		R\$ 310,2086
					Custo Horário da Execução:		R\$ 310,2086
					Produção da Equipe:		373,50000
					Custo Unitário da Execução:		R\$ 0,8305
					Custo Direto Total:		R\$ 0,8305
					VALOR:		0,83
7.1.1. 99064 LOCAÇÃO DE PAVIMENTAÇÃO. AF_10/2018 (m)							
Serviço		FONTE	UNID	COEFICIENTE	PREÇO UNITÁRIO	TOTAL	
99058	LOCAÇÃO DE PONTO PARA REFERÊNCIA TOPOGRÁFICA. AF_10/2018	SINAPI	UN	0,05000000	R\$ 11,75	R\$ 0,59	
					TOTAL Serviço:		R\$ 0,59
					VALOR:		0,59
7.2.1. S11472 Regularização manual e compactação com placa vibratória (m2)							
Mão de Obra com Encargos Complementares		FONTE	UNID	COEFICIENTE	PREÇO UNITÁRIO	TOTAL	
88316	SERVENTE COM ENCARGOS COMPLEMENTARES	SINAPI	H	0,30000000	R\$ 21,71	R\$ 6,51	
					TOTAL Mão de Obra com Encargos Complementares:		R\$ 6,51
Serviço		FONTE	UNID	COEFICIENTE	PREÇO UNITÁRIO	TOTAL	
S11449	Compactação manual com placa vibratória sem controle do grau de compactação	ORSE	m3	0,18000000	R\$ 12,30	R\$ 2,21	
					TOTAL Serviço:		R\$ 2,21
					VALOR:		8,72
7.3.1. 92398 PRÓPRIA - EXECUÇÃO DE PAVIMENTO EM PISO INTERTRAVADO, COM BLOCO RETANGULAR COR NATURAL DE 20 X 10 CM, ESPESSURA 8 CM. AF_10/2022 (M2)							
Equipamento Custo Horário		FONTE	UNID	COEFICIENTE	PREÇO UNITÁRIO	TOTAL	
91285	CORTADORA DE PISO COM MOTOR 4 TEMPOS A GASOLINA, POTÊNCIA DE 13 HP, COM DISCO DE CORTE DIAMANTADO SEGMENTADO PARA CONCRETO, DIÂMETRO DE 350 MM, FURO DE 1" (14 X 1") - CHI DIURNO. AF_08/2015	SINAPI	CHI	0,12780000	R\$ 1,32	R\$ 0,16	
91283	CORTADORA DE PISO COM MOTOR 4 TEMPOS A GASOLINA, POTÊNCIA DE 13 HP, COM DISCO DE CORTE DIAMANTADO SEGMENTADO PARA CONCRETO, DIÂMETRO DE 350 MM, FURO DE 1" (14 X 1") - CHP DIURNO. AF_08/2015	SINAPI	CHP	0,00380000	R\$ 11,41	R\$ 0,04	
91278	PLACA VIBRATÓRIA REVERSÍVEL COM MOTOR 4 TEMPOS A GASOLINA, FORÇA CENTRÍFUGA DE 25 KN (2500 KGF), POTÊNCIA 5,5 CV - CHI DIURNO. AF_08/2015	SINAPI	CHI	0,12610000	R\$ 0,72	R\$ 0,09	
91277	PLACA VIBRATÓRIA REVERSÍVEL COM MOTOR 4 TEMPOS A GASOLINA, FORÇA CENTRÍFUGA DE 25 KN (2500 KGF), POTÊNCIA 5,5 CV - CHP DIURNO. AF_08/2015	SINAPI	CHP	0,00550000	R\$ 10,11	R\$ 0,05	
					TOTAL Equipamento Custo Horário:		R\$ 0,34
Material		FONTE	UNID	COEFICIENTE	PREÇO UNITÁRIO	TOTAL	
00000370	AREIA MÉDIA - POSTO JAZIDA/FORNECEDOR (RETIRADO NA JAZIDA, SEM TRANSPORTE)	SINAPI	M3	0,05680000	R\$ 90,00	R\$ 5,11	
I36170S	Bloquete/piso intertravado de concreto - modelo onda/16 faces/retangular/tijolinho/paver/holandes/paralelepípedo, "20 x 10" cm, e = 8 cm, resistencia de 35 mpa, cor natural	ORSE	m2	1,00410000	R\$ 72,50	R\$ 72,79	
00004741	PO DE PEDRA (POSTO PEDREIRA/FORNECEDOR, SEM FRETE)	SINAPI	M3	0,00980000	R\$ 235,10	R\$ 2,30	
					TOTAL Material:		R\$ 80,20
Mão de Obra com Encargos Complementares		FONTE	UNID	COEFICIENTE	PREÇO UNITÁRIO	TOTAL	
88260	CALCETEIRO COM ENCARGOS COMPLEMENTARES	SINAPI	H	0,26320000	R\$ 27,19	R\$ 7,15	
88316	SERVENTE COM ENCARGOS COMPLEMENTARES	SINAPI	H	0,26320000	R\$ 21,71	R\$ 5,71	
					TOTAL Mão de Obra com Encargos Complementares:		R\$ 12,86
					VALOR:		93,40
7.4.1. 94273 ASSENTAMENTO DE GUIA (MEIO-FIO) EM TRECHO RETO, CONFECCIONADA EM CONCRETO PRÉ-FABRICADO, DIMENSÕES 100X12X10X30 CM (COMPRIMENTO X BASE INFERIOR X BASE SUPERIOR X ALTURA). AF_01/2024 (M)							
Material		FONTE	UNID	COEFICIENTE	PREÇO UNITÁRIO	TOTAL	
00000370	AREIA MÉDIA - POSTO JAZIDA/FORNECEDOR (RETIRADO NA JAZIDA, SEM TRANSPORTE)	SINAPI	M3	0,00660000	R\$ 90,00	R\$ 0,59	
00004059	MEIO-FIO OU GUIA DE CONCRETO, PRE-MOLDADO, COMP 1 M, "30 X 12/15" CM (H X L1/L2)	SINAPI	M	1,00500000	R\$ 27,67	R\$ 27,80	
					TOTAL Material:		R\$ 28,39
Mão de Obra com Encargos Complementares		FONTE	UNID	COEFICIENTE	PREÇO UNITÁRIO	TOTAL	
88309	PEDREIRO COM ENCARGOS COMPLEMENTARES	SINAPI	H	0,22960000	R\$ 27,39	R\$ 6,28	
88316	SERVENTE COM ENCARGOS COMPLEMENTARES	SINAPI	H	0,22960000	R\$ 21,71	R\$ 4,98	
					TOTAL Mão de Obra com Encargos Complementares:		R\$ 11,26
Serviço		FONTE	UNID	COEFICIENTE	PREÇO UNITÁRIO	TOTAL	
88629	ARGAMASSA TRAÇO 1:3 (EM VOLUME DE CIMENTO E AREIA MÉDIA ÚMIDA), PREPARO MANUAL. AF_08/2019	SINAPI	M3	0,00180000	R\$ 745,99	R\$ 1,34	
					TOTAL Serviço:		R\$ 1,34

VALOR:	40,99
--------	-------

7.4.2. COMPOSIÇÃO 06. SARJETA EM ARGAMASSA, MOLDADA IN LOCO EM TRECHO RETO, 30 CM BASE X 3 CM ALTURA. (M²)

Mão de Obra com Encargos Complementares		FORTE	UNID	COEFICIENTE	PREÇO UNITÁRIO	TOTAL
88309	PEDREIRO COM ENCARGOS COMPLEMENTARES	SINAPI	H	0,24500000	R\$ 27,39	R\$ 6,71
88316	SERVENTE COM ENCARGOS COMPLEMENTARES	SINAPI	H	0,12300000	R\$ 21,71	R\$ 2,67
TOTAL Mão de Obra com Encargos Complementares:						R\$ 9,38
Serviço		FORTE	UNID	COEFICIENTE	PREÇO UNITÁRIO	TOTAL
87373	ARGAMASSA TRAÇO 1:4 (EM VOLUME DE CIMENTO E AREIA MÉDIA ÚMIDA) PARA CONTRAPISO, PREPARO MANUAL. AF_08/2019	SINAPI	M3	0,03300000	R\$ 797,13	R\$ 26,31
TOTAL Serviço:						R\$ 26,31
VALOR:						35,69

7.5.1. S06191 Limpeza de ruas (varrição e remoção de entulhos) (m²)

Mão de Obra com Encargos Complementares		FORTE	UNID	COEFICIENTE	PREÇO UNITÁRIO	TOTAL
88316	SERVENTE COM ENCARGOS COMPLEMENTARES	SINAPI	H	0,02780000	R\$ 21,71	R\$ 0,60
TOTAL Mão de Obra com Encargos Complementares:						R\$ 0,60
Serviço		FORTE	UNID	COEFICIENTE	PREÇO UNITÁRIO	TOTAL
S05073	Transporte local com caminhão basculante de 10m³, em rodovia pavimentada (conservação) densidade=1,5/m³	ORSE	tkm	0,06260000	R\$ 1,24	R\$ 0,08
TOTAL Serviço:						R\$ 0,08
VALOR:						0,68

7.5.2. COMP 02 PROP PLACA DE IDENTIFICAÇÃO DAS RUAS COM TUBO EM AÇO GALVANIZADO D=50MM , DIMENSÕES 45X25CM (UN)

Material		FORTE	UNID	COEFICIENTE	PREÇO UNITÁRIO	TOTAL
00011950	BUCHA DE NYLON SEM ABA S6, COM PARAFUSO DE 4,20 X 40 MM EM AÇO ZINCADO COM ROSCA SOBERBA, CABECA CHATA E FENDA PHILLIPS	SINAPI	UN	4,00000000	R\$ 0,20	R\$ 0,80
73916/002	PLACA ESMALTADA PARA IDENTIFICAÇÃO NR DE RUA, DIMENSÕES 45X25CM	SINAPI	m	2,00000000	R\$ 91,34	R\$ 182,68
00007696	TUBO AÇO GALVANIZADO COM COSTURA, CLASSE MEDIA, DN 2", E = "3,65" MM, PESO "5,10" KG/M (NBR 5580)	SINAPI	M	2,70000000	R\$ 79,74	R\$ 215,30
TOTAL Material:						R\$ 398,78
Mão de Obra com Encargos Complementares		FORTE	UNID	COEFICIENTE	PREÇO UNITÁRIO	TOTAL
88309	PEDREIRO COM ENCARGOS COMPLEMENTARES	SINAPI	H	0,25000000	R\$ 27,39	R\$ 6,85
88316	SERVENTE COM ENCARGOS COMPLEMENTARES	SINAPI	H	0,25000000	R\$ 21,71	R\$ 5,43
TOTAL Mão de Obra com Encargos Complementares:						R\$ 12,28
Serviço		FORTE	UNID	COEFICIENTE	PREÇO UNITÁRIO	TOTAL
94968	CONCRETO MAGRO PARA LASTRO, TRAÇO 1:4,5:4,5 (EM MASSA SECA DE CIMENTO/ AREIA MÉDIA/ BRITA 1) - PREPARO MECÂNICO COM BETONEIRA 600 L. AF_05/2021	SINAPI	M3	0,02000000	R\$ 512,48	R\$ 10,25
93358	ESCAVAÇÃO MANUAL DE VALA. AF_09/2024	SINAPI	M3	0,02000000	R\$ 85,87	R\$ 1,72
TOTAL Serviço:						R\$ 11,97
VALOR:						423,03

7.5.3. 5914389 Transporte com caminhão basculante de 10 m³ - rodovia pavimentada (tkm)

EQUIPAMENTOS		QUANT	UTILIZAÇÃO		CUSTO OPERACIONAL		CUSTO HORÁRIO
			PROD	IMPR	PROD	IMPR	
E9579	Caminhão basculante com capacidade de 10 m³ - 210 kW	1,00000000	1,0000	0,0000	R\$ 310,2086	R\$ 88,3855	R\$ 310,2086
TOTAL EQUIPAMENTOS:							R\$ 310,2086
Custo Horário da Execução:							R\$ 310,2086
Produção da Equipe:							373,50000
Custo Unitário da Execução:							R\$ 0,8305
Custo Direto Total:							R\$ 0,8305
VALOR:							0,83

8.1.1. 99064 LOCAÇÃO DE PAVIMENTAÇÃO. AF_10/2018 (m)

Serviço		FORTE	UNID	COEFICIENTE	PREÇO UNITÁRIO	TOTAL
99058	LOCAÇÃO DE PONTO PARA REFERÊNCIA TOPOGRÁFICA. AF_10/2018	SINAPI	UN	0,05000000	R\$ 11,75	R\$ 0,59
TOTAL Serviço:						R\$ 0,59
VALOR:						0,59

8.2.1. S11472 Regularização manual e compactação com placa vibratória (m2)

Mão de Obra com Encargos Complementares		FORTE	UNID	COEFICIENTE	PREÇO UNITÁRIO	TOTAL
88316	SERVENTE COM ENCARGOS COMPLEMENTARES	SINAPI	H	0,30000000	R\$ 21,71	R\$ 6,51
TOTAL Mão de Obra com Encargos Complementares:						R\$ 6,51
Serviço		FORTE	UNID	COEFICIENTE	PREÇO UNITÁRIO	TOTAL
S11449	Compactação manual com placa vibratória sem controle do grau de compactação	ORSE	m3	0,18000000	R\$ 12,30	R\$ 2,21

TOTAL Serviço:	R\$ 2,21
VALOR:	8,72

8.3.1. 92398 PRÓPRIA - EXECUÇÃO DE PAVIMENTO EM PISO INTERTRAVADO, COM BLOCO RETANGULAR COR NATURAL DE 20 X 10 CM, ESPESSURA 8 CM. AF_10/2022 (M2)

Equipamento Custo Horário		FORTE	UNID	COEFICIENTE	PREÇO UNITÁRIO	TOTAL
91285	CORTADORA DE PISO COM MOTOR 4 TEMPOS A GASOLINA, POTÊNCIA DE 13 HP, COM DISCO DE CORTE DIAMANTADO SEGMENTADO PARA CONCRETO, DIÂMETRO DE 350 MM. FURO DE 1" (14 X 1") - CHI DIURNO. AF_08/2015	SINAPI	CHI	0,12780000	R\$ 1,32	R\$ 0,16
91283	CORTADORA DE PISO COM MOTOR 4 TEMPOS A GASOLINA, POTÊNCIA DE 13 HP, COM DISCO DE CORTE DIAMANTADO SEGMENTADO PARA CONCRETO, DIÂMETRO DE 350 MM. FURO DE 1" (14 X 1") - CHP DIURNO. AF_08/2015	SINAPI	CHP	0,00380000	R\$ 11,41	R\$ 0,04
91278	PLACA VIBRATÓRIA REVERSÍVEL COM MOTOR 4 TEMPOS A GASOLINA, FORÇA CENTRÍFUGA DE 25 KN (2500 KGF), POTÊNCIA 5,5 CV - CHI DIURNO. AF_08/2015	SINAPI	CHI	0,12610000	R\$ 0,72	R\$ 0,09
91277	PLACA VIBRATÓRIA REVERSÍVEL COM MOTOR 4 TEMPOS A GASOLINA, FORÇA CENTRÍFUGA DE 25 KN (2500 KGF), POTÊNCIA 5,5 CV - CHP DIURNO. AF_08/2015	SINAPI	CHP	0,00550000	R\$ 10,11	R\$ 0,05
TOTAL Equipamento Custo Horário:						R\$ 0,34

Material		FORTE	UNID	COEFICIENTE	PREÇO UNITÁRIO	TOTAL
00000370	AREIA MÉDIA - POSTO JAZIDA/FORNECEDOR (RETIRADO NA JAZIDA, SEM TRANSPORTE)	SINAPI	M3	0,05680000	R\$ 90,00	R\$ 5,11
136170S	Bloquete/piso intertravado de concreto - modelo onda/16 faces/retangular/tijolinho/paver/holandes/paralelepípedo, "20 x 10" cm, e = 8 cm, resistencia de 35 mpa, cor natural	ORSE	m2	1,00410000	R\$ 72,50	R\$ 72,79
00004741	PO DE PEDRA (POSTO PEDREIRA/FORNECEDOR, SEM FRETE)	SINAPI	M3	0,00980000	R\$ 235,10	R\$ 2,30
TOTAL Material:						R\$ 80,20

Mão de Obra com Encargos Complementares		FORTE	UNID	COEFICIENTE	PREÇO UNITÁRIO	TOTAL
88260	CALCETEIRO COM ENCARGOS COMPLEMENTARES	SINAPI	H	0,26320000	R\$ 27,19	R\$ 7,15
88316	SERVENTE COM ENCARGOS COMPLEMENTARES	SINAPI	H	0,26320000	R\$ 21,71	R\$ 5,71
TOTAL Mão de Obra com Encargos Complementares:						R\$ 12,86
VALOR:						93,40

8.4.1. 94273 ASSENTAMENTO DE GUIA (MEIO-FIO) EM TRECHO RETO, CONFECCIONADA EM CONCRETO PRÉ-FABRICADO, DIMENSÕES 100X12X10X30 CM (COMPRIMENTO X BASE INFERIOR X BASE SUPERIOR X ALTURA). AF_01/2024 (M)

Material		FORTE	UNID	COEFICIENTE	PREÇO UNITÁRIO	TOTAL
00000370	AREIA MÉDIA - POSTO JAZIDA/FORNECEDOR (RETIRADO NA JAZIDA, SEM TRANSPORTE)	SINAPI	M3	0,00660000	R\$ 90,00	R\$ 0,59
00004059	MEIO-FIO OU GUIA DE CONCRETO, PRÉ-MOLDADO, COMP 1 M, "30 X 12/15" CM (H X L1/L2)	SINAPI	M	1,00500000	R\$ 27,67	R\$ 27,80
TOTAL Material:						R\$ 28,39

Mão de Obra com Encargos Complementares		FORTE	UNID	COEFICIENTE	PREÇO UNITÁRIO	TOTAL
88309	PEDREIRO COM ENCARGOS COMPLEMENTARES	SINAPI	H	0,22960000	R\$ 27,39	R\$ 6,28
88316	SERVENTE COM ENCARGOS COMPLEMENTARES	SINAPI	H	0,22960000	R\$ 21,71	R\$ 4,98
TOTAL Mão de Obra com Encargos Complementares:						R\$ 11,26

Serviço		FORTE	UNID	COEFICIENTE	PREÇO UNITÁRIO	TOTAL
88629	ARGAMASSA TRAÇO 1:3 (EM VOLUME DE CIMENTO E AREIA MÉDIA ÚMIDA), PREPARO MANUAL. AF_08/2019	SINAPI	M3	0,00180000	R\$ 745,99	R\$ 1,34
TOTAL Serviço:						R\$ 1,34
VALOR:						40,99

8.4.2. COMPOSIÇÃO 06. SARJETA EM ARGAMASSA, MOLDADA IN LOCO EM TRECHO RETO, 30 CM BASE X 3 CM ALTURA. (M²)

Mão de Obra com Encargos Complementares		FORTE	UNID	COEFICIENTE	PREÇO UNITÁRIO	TOTAL
88309	PEDREIRO COM ENCARGOS COMPLEMENTARES	SINAPI	H	0,24500000	R\$ 27,39	R\$ 6,71
88316	SERVENTE COM ENCARGOS COMPLEMENTARES	SINAPI	H	0,12300000	R\$ 21,71	R\$ 2,67
TOTAL Mão de Obra com Encargos Complementares:						R\$ 9,38

Serviço		FORTE	UNID	COEFICIENTE	PREÇO UNITÁRIO	TOTAL
87373	ARGAMASSA TRAÇO 1:4 (EM VOLUME DE CIMENTO E AREIA MÉDIA ÚMIDA) PARA CONTRAPISO, PREPARO MANUAL. AF_08/2019	SINAPI	M3	0,03300000	R\$ 797,13	R\$ 26,31
TOTAL Serviço:						R\$ 26,31
VALOR:						35,69

8.5.1. S06191 Limpeza de ruas (varrição e remoção de entulhos) (m³)

Mão de Obra com Encargos Complementares		FORTE	UNID	COEFICIENTE	PREÇO UNITÁRIO	TOTAL
88316	SERVENTE COM ENCARGOS COMPLEMENTARES	SINAPI	H	0,02780000	R\$ 21,71	R\$ 0,60
TOTAL Mão de Obra com Encargos Complementares:						R\$ 0,60

Serviço		FORTE	UNID	COEFICIENTE	PREÇO UNITÁRIO	TOTAL
S05073	Transporte local com caminhão basculante de 10m³, em rodovia pavimentada (conservação) densidade=1,5t/m³	ORSE	tkm	0,06260000	R\$ 1,24	R\$ 0,08
TOTAL Serviço:						R\$ 0,08
VALOR:						0,68

8.5.2. COMP 02 PROP PLACA DE IDENTIFICAÇÃO DAS RUAS COM TUBO EM AÇO GALVANIZADO D=50MM , DIMENSÕES 45X25CM (UN)

Material		FORTE	UNID	COEFICIENTE	PREÇO UNITÁRIO	TOTAL
00011950	BUCHA DE NYLON SEM ABA S6, COM PARAFUSO DE 4,20 X 40 MM EM ACO ZINCADO COM ROSCA SOBERBA, CABECA CHATA E FENDA PHILLIPS	SINAPI	UN	4,00000000	R\$ 0,20	R\$ 0,80
73916/002	PLACA ESMALTADA PARA IDENTIFICAÇÃO NR DE RUA, DIMENSÕES 45X25CM	SINAPI	m	2,00000000	R\$ 91,34	R\$ 182,68
00007696	TUBO AÇO GALVANIZADO COM COSTURA, CLASSE MEDIA, DN 2", E = "3,65" MM, PESO "5,10" KG/M (NBR 5580)	SINAPI	M	2,70000000	R\$ 79,74	R\$ 215,30
					TOTAL Material:	R\$ 398,78
Mão de Obra com Encargos Complementares		FORTE	UNID	COEFICIENTE	PREÇO UNITÁRIO	TOTAL
88309	PEDREIRO COM ENCARGOS COMPLEMENTARES	SINAPI	H	0,25000000	R\$ 27,39	R\$ 6,85
88316	SERVENTE COM ENCARGOS COMPLEMENTARES	SINAPI	H	0,25000000	R\$ 21,71	R\$ 5,43
					TOTAL Mão de Obra com Encargos Complementares:	R\$ 12,28
Serviço		FORTE	UNID	COEFICIENTE	PREÇO UNITÁRIO	TOTAL
94968	CONCRETO MAGRO PARA LASTRO, TRAÇO 1:4,5:4,5 (EM MASSA SECA DE CIMENTO/ AREIA MÉDIA/ BRITA 1) - PREPARO MECÂNICO COM BETONEIRA 600 L. AF_05/2021	SINAPI	M3	0,02000000	R\$ 512,48	R\$ 10,25
93358	ESCAVAÇÃO MANUAL DE VALA. AF_09/2024	SINAPI	M3	0,02000000	R\$ 85,87	R\$ 1,72
					TOTAL Serviço:	R\$ 11,97
					VALOR:	423,03

8.5.3. 5914389 Transporte com caminhão basculante de 10 m³ - rodovia pavimentada (tkm)							
EQUIPAMENTOS		QUANT	UTILIZAÇÃO		CUSTO OPERACIONAL		CUSTO HORÁRIO
			PROD	IMPR	PROD	IMPR	
E9579	Caminhão basculante com capacidade de 10 m³ - 210 kW	1,00000000	1,0000	0,0000	R\$ 310,2086	R\$ 88,3855	R\$ 310,2086
					TOTAL EQUIPAMENTOS:		R\$ 310,2086
					Custo Horário da Execução:		R\$ 310,2086
					Produção da Equipe:		373,50000
					Custo Unitário da Execução:		R\$ 0,8305
					Custo Direto Total:		R\$ 0,8305
					VALOR:		0,83

9.1.1. 99064 LOCAÇÃO DE PAVIMENTAÇÃO. AF_10/2018 (m)						
Serviço		FORTE	UNID	COEFICIENTE	PREÇO UNITÁRIO	TOTAL
99058	LOCAÇÃO DE PONTO PARA REFERÊNCIA TOPOGRÁFICA. AF_10/2018	SINAPI	UN	0,05000000	R\$ 11,75	R\$ 0,59
					TOTAL Serviço:	R\$ 0,59
					VALOR:	0,59

9.2.1. S11472 Regularização manual e compactação com placa vibratória (m2)						
Mão de Obra com Encargos Complementares		FORTE	UNID	COEFICIENTE	PREÇO UNITÁRIO	TOTAL
88316	SERVENTE COM ENCARGOS COMPLEMENTARES	SINAPI	H	0,30000000	R\$ 21,71	R\$ 6,51
					TOTAL Mão de Obra com Encargos Complementares:	R\$ 6,51
Serviço		FORTE	UNID	COEFICIENTE	PREÇO UNITÁRIO	TOTAL
S11449	Compactação manual com placa vibratória sem controle do grau de compactação	ORSE	m3	0,18000000	R\$ 12,30	R\$ 2,21
					TOTAL Serviço:	R\$ 2,21
					VALOR:	8,72

9.3.1. 92398 PRÓPRIA - EXECUÇÃO DE PAVIMENTO EM PISO INTERTRAVADO, COM BLOCO RETANGULAR COR NATURAL DE 20 X 10 CM, ESPESSURA 8 CM. AF_10/2022 (M2)						
Equipamento Custo Horário		FORTE	UNID	COEFICIENTE	PREÇO UNITÁRIO	TOTAL
91285	CORTADORA DE PISO COM MOTOR 4 TEMPOS A GASOLINA, POTÊNCIA DE 13 HP, COM DISCO DE CORTE DIAMANTADO SEGMENTADO PARA CONCRETO, DIÂMETRO DE 350 MM. FURO DE 1" (14 X 1") - CHI DIURNO. AF_08/2015	SINAPI	CHI	0,12780000	R\$ 1,32	R\$ 0,16
91283	CORTADORA DE PISO COM MOTOR 4 TEMPOS A GASOLINA, POTÊNCIA DE 13 HP, COM DISCO DE CORTE DIAMANTADO SEGMENTADO PARA CONCRETO, DIÂMETRO DE 350 MM. FURO DE 1" (14 X 1") - CHP DIURNO. AF_08/2015	SINAPI	CHP	0,00380000	R\$ 11,41	R\$ 0,04
91278	PLACA VIBRATÓRIA REVERSÍVEL COM MOTOR 4 TEMPOS A GASOLINA, FORÇA CENTRÍFUGA DE 25 KN (2500 KGF), POTÊNCIA 5,5 CV - CHI DIURNO. AF_08/2015	SINAPI	CHI	0,12610000	R\$ 0,72	R\$ 0,09
91277	PLACA VIBRATÓRIA REVERSÍVEL COM MOTOR 4 TEMPOS A GASOLINA, FORÇA CENTRÍFUGA DE 25 KN (2500 KGF), POTÊNCIA 5,5 CV - CHP DIURNO. AF_08/2015	SINAPI	CHP	0,00550000	R\$ 10,11	R\$ 0,05
					TOTAL Equipamento Custo Horário:	R\$ 0,34
Material		FORTE	UNID	COEFICIENTE	PREÇO UNITÁRIO	TOTAL
00000370	AREIA MEDIA - POSTO JAZIDA/FORNECEDOR (RETIRADO NA JAZIDA, SEM TRANSPORTE)	SINAPI	M3	0,05680000	R\$ 90,00	R\$ 5,11
136170S	Bloquete/piso intertravado de concreto - modelo onda/16 faces/retangular/tijolinho/paver/holandes/paralelepipedo, "20 x 10" cm, e = 8 cm, resistencia de 35 mpa, cor natural	ORSE	m2	1,00410000	R\$ 72,50	R\$ 72,79
00004741	PO DE PEDRA (POSTO PEDREIRA/FORNECEDOR, SEM FRETE)	SINAPI	M3	0,00980000	R\$ 235,10	R\$ 2,30
					TOTAL Material:	R\$ 80,20
Mão de Obra com Encargos Complementares		FORTE	UNID	COEFICIENTE	PREÇO UNITÁRIO	TOTAL
88260	CALCETEIRO COM ENCARGOS COMPLEMENTARES	SINAPI	H	0,26320000	R\$ 27,19	R\$ 7,15

88316	SERVENTE COM ENCARGOS COMPLEMENTARES	SINAPI	H	0,26320000	R\$ 21,71	R\$ 5,71
					TOTAL Mão de Obra com Encargos Complementares:	R\$ 12,86
					VALOR:	93,40

9.4.1. 94273 ASSENTAMENTO DE GUIA (MEIO-FIO) EM TRECHO RETO, CONFECCIONADA EM CONCRETO PRÉ-FABRICADO, DIMENSÕES 100X12X10X30 CM (COMPRIMENTO X BASE INFERIOR X BASE SUPERIOR X ALTURA). AF_01/2024 (M)						
Material		FORTE	UNID	COEFICIENTE	PREÇO UNITÁRIO	TOTAL
00000370	AREIA MEDIA - POSTO JAZIDA/FORNECEDOR (RETIRADO NA JAZIDA, SEM TRANSPORTE)	SINAPI	M3	0,00660000	R\$ 90,00	R\$ 0,59
00004059	MEIO-FIO OU GUIA DE CONCRETO, PRE-MOLDADO, COMP 1 M, "30 X 12/15" CM (H X L1/L2)	SINAPI	M	1,00500000	R\$ 27,67	R\$ 27,80
TOTAL Material:						R\$ 28,39
Mão de Obra com Encargos Complementares		FORTE	UNID	COEFICIENTE	PREÇO UNITÁRIO	TOTAL
88309	PEDREIRO COM ENCARGOS COMPLEMENTARES	SINAPI	H	0,22960000	R\$ 27,39	R\$ 6,28
88316	SERVENTE COM ENCARGOS COMPLEMENTARES	SINAPI	H	0,22960000	R\$ 21,71	R\$ 4,98
TOTAL Mão de Obra com Encargos Complementares:						R\$ 11,26
Serviço		FORTE	UNID	COEFICIENTE	PREÇO UNITÁRIO	TOTAL
88629	ARGAMASSA TRAÇO 1:3 (EM VOLUME DE CIMENTO E AREIA MÉDIA ÚMIDA), PREPARO MANUAL. AF_08/2019	SINAPI	M3	0,00180000	R\$ 745,99	R\$ 1,34
TOTAL Serviço:						R\$ 1,34
VALOR:						40,99

9.4.2. COMPOSIÇÃO 06. SARJETA EM ARGAMASSA, MOLDADA IN LOCO EM TRECHO RETO, 30 CM BASE X 3 CM ALTURA. (M²)						
Mão de Obra com Encargos Complementares		FORTE	UNID	COEFICIENTE	PREÇO UNITÁRIO	TOTAL
88309	PEDREIRO COM ENCARGOS COMPLEMENTARES	SINAPI	H	0,24500000	R\$ 27,39	R\$ 6,71
88316	SERVENTE COM ENCARGOS COMPLEMENTARES	SINAPI	H	0,12300000	R\$ 21,71	R\$ 2,67
TOTAL Mão de Obra com Encargos Complementares:						R\$ 9,38
Serviço		FORTE	UNID	COEFICIENTE	PREÇO UNITÁRIO	TOTAL
87373	ARGAMASSA TRAÇO 1:4 (EM VOLUME DE CIMENTO E AREIA MÉDIA ÚMIDA) PARA CONTRAPISO, PREPARO MANUAL. AF_08/2019	SINAPI	M3	0,03300000	R\$ 797,13	R\$ 26,31
TOTAL Serviço:						R\$ 26,31
VALOR:						35,69

9.5.1. S06191 Limpeza de ruas (varrição e remoção de entulhos) (m³)						
Mão de Obra com Encargos Complementares		FORTE	UNID	COEFICIENTE	PREÇO UNITÁRIO	TOTAL
88316	SERVENTE COM ENCARGOS COMPLEMENTARES	SINAPI	H	0,02780000	R\$ 21,71	R\$ 0,60
TOTAL Mão de Obra com Encargos Complementares:						R\$ 0,60
Serviço		FORTE	UNID	COEFICIENTE	PREÇO UNITÁRIO	TOTAL
S05073	Transporte local com caminhão basculante de 10m³, em rodovia pavimentada (conservação), densidade=1,5t/m³	ORSE	tkm	0,06260000	R\$ 1,24	R\$ 0,08
TOTAL Serviço:						R\$ 0,08
VALOR:						0,68

9.5.2. COMP 02 PROP PLACA DE IDENTIFICAÇÃO DAS RUAS COM TUBO EM AÇO GALVANIZADO D=50MM , DIMENSÕES 45X25CM (UN)						
Material		FORTE	UNID	COEFICIENTE	PREÇO UNITÁRIO	TOTAL
00011950	BUCHA DE NYLON SEM ABA S6, COM PARAFUSO DE 4,20 X 40 MM EM AÇO ZINCADO COM ROSCA SOBERBA, CABECA CHATA E FENDA PHILLIPS	SINAPI	UN	4,00000000	R\$ 0,20	R\$ 0,80
73916/002	PLACA ESMALTADA PARA IDENTIFICAÇÃO NR DE RUA, DIMENSÕES 45X25CM	SINAPI	m	2,00000000	R\$ 91,34	R\$ 182,68
00007696	TUBO AÇO GALVANIZADO COM COSTURA, CLASSE MEDIA, DN 2", E = "3,65" MM, PESO "5,10" KG/M (NBR 5580)	SINAPI	M	2,70000000	R\$ 79,74	R\$ 215,30
TOTAL Material:						R\$ 398,78
Mão de Obra com Encargos Complementares		FORTE	UNID	COEFICIENTE	PREÇO UNITÁRIO	TOTAL
88309	PEDREIRO COM ENCARGOS COMPLEMENTARES	SINAPI	H	0,25000000	R\$ 27,39	R\$ 6,85
88316	SERVENTE COM ENCARGOS COMPLEMENTARES	SINAPI	H	0,25000000	R\$ 21,71	R\$ 5,43
TOTAL Mão de Obra com Encargos Complementares:						R\$ 12,28
Serviço		FORTE	UNID	COEFICIENTE	PREÇO UNITÁRIO	TOTAL
94968	CONCRETO MAGRO PARA LASTRO, TRAÇO 1:4,5:4,5 (EM MASSA SECA DE CIMENTO/ AREIA MÉDIA/ BRITA 1) - PREPARO MECÂNICO COM BETONEIRA 600 L. AF_05/2021	SINAPI	M3	0,02000000	R\$ 512,48	R\$ 10,25
93358	ESCAVAÇÃO MANUAL DE VALA. AF_09/2024	SINAPI	M3	0,02000000	R\$ 85,87	R\$ 1,72
TOTAL Serviço:						R\$ 11,97
VALOR:						423,03

9.5.3. 5914389 Transporte com caminhão basculante de 10 m³ - rodovia pavimentada (tkm)							
EQUIPAMENTOS		QUANT	UTILIZAÇÃO		CUSTO OPERACIONAL		CUSTO HORÁRIO
			PROD	IMPR	PROD	IMPR	
E9579	Caminhão basculante com capacidade de 10 m³ - 210 kW	1,00000000	1,0000	0,0000	R\$ 310,2086	R\$ 88,3855	R\$ 310,2086
					TOTAL EQUIPAMENTOS:		R\$ 310,2086
					Custo Horário da Execução:		R\$ 310,2086

Produção da Equipe:	373,50000
Custo Unitário da Execução:	R\$ 0,8305
Custo Direto Total:	R\$ 0,8305
VALOR:	0,83

10.1.1. 99064 LOCAÇÃO DE PAVIMENTAÇÃO. AF_10/2018 (m)

Serviço		FONTE	UNID	COEFICIENTE	PREÇO UNITÁRIO	TOTAL
99058	LOCAÇÃO DE PONTO PARA REFERÊNCIA TOPOGRÁFICA. AF_10/2018	SINAPI	UN	0,05000000	R\$ 11,75	R\$ 0,59
				TOTAL Serviço:		R\$ 0,59
				VALOR:		0,59

10.2.1. S11472 Regularização manual e compactação com placa vibratória (m2)

Mão de Obra com Encargos Complementares		FONTE	UNID	COEFICIENTE	PREÇO UNITÁRIO	TOTAL
88316	SERVENTE COM ENCARGOS COMPLEMENTARES	SINAPI	H	0,30000000	R\$ 21,71	R\$ 6,51
					TOTAL Mão de Obra com Encargos Complementares:	R\$ 6,51
Serviço		FONTE	UNID	COEFICIENTE	PREÇO UNITÁRIO	TOTAL
S11449	Compactação manual com placa vibratória sem controle do grau de compactação	ORSE	m3	0,18000000	R\$ 12,30	R\$ 2,21
					TOTAL Serviço:	R\$ 2,21
					VALOR:	8,72

10.3.1. 92398 PRÓPRIA - EXECUÇÃO DE PAVIMENTO EM PISO INTERTRAVADO, COM BLOCO RETANGULAR COR NATURAL DE 20 X 10 CM, ESPESSURA 8 CM. AF_10/2022 (M2)

Equipamento Custo Horário		FONTE	UNID	COEFICIENTE	PREÇO UNITÁRIO	TOTAL
91285	CORTADORA DE PISO COM MOTOR 4 TEMPOS A GASOLINA, POTÊNCIA DE 13 HP, COM DISCO DE CORTE DIAMANTADO SEGMENTADO PARA CONCRETO, DIÂMETRO DE 350 MM, FURO DE 1" (14 X 1") - CHI DIURNO. AF_08/2015	SINAPI	CHI	0,12780000	R\$ 1,32	R\$ 0,16
91283	CORTADORA DE PISO COM MOTOR 4 TEMPOS A GASOLINA, POTÊNCIA DE 13 HP, COM DISCO DE CORTE DIAMANTADO SEGMENTADO PARA CONCRETO, DIÂMETRO DE 350 MM, FURO DE 1" (14 X 1") - CHP DIURNO. AF_08/2015	SINAPI	CHP	0,00380000	R\$ 11,41	R\$ 0,04
91278	PLACA VIBRATÓRIA REVERSÍVEL COM MOTOR 4 TEMPOS A GASOLINA, FORÇA CENTRÍFUGA DE 25 KN (2500 KGF), POTÊNCIA 5,5 CV - CHI DIURNO. AF_08/2015	SINAPI	CHI	0,12610000	R\$ 0,72	R\$ 0,09
91277	PLACA VIBRATÓRIA REVERSÍVEL COM MOTOR 4 TEMPOS A GASOLINA, FORÇA CENTRÍFUGA DE 25 KN (2500 KGF), POTÊNCIA 5,5 CV - CHP DIURNO. AF_08/2015	SINAPI	CHP	0,00550000	R\$ 10,11	R\$ 0,05
				TOTAL Equipamento Custo Horário:		R\$ 0,34
Material		FONTE	UNID	COEFICIENTE	PREÇO UNITÁRIO	TOTAL
00000370	AREIA MEDIA - POSTO JAZIDA/FORNECEDOR (RETIRADO NA JAZIDA, SEM TRANSPORTE)	SINAPI	M3	0,05680000	R\$ 90,00	R\$ 5,11
136170S	Bloquete/piso intertravado de concreto - modelo onda/16 faces/retangular/tijolinho/paver/holandes/paralelepipedo, "20 x 10" cm, e = 8 cm, resistencia de 35 mpa, cor natural	ORSE	m2	1,00410000	R\$ 72,50	R\$ 72,79
00004741	PO DE PEDRA (POSTO PEDREIRA/FORNECEDOR, SEM FRETE)	SINAPI	M3	0,00980000	R\$ 235,10	R\$ 2,30
				TOTAL Material:		R\$ 80,20
Mão de Obra com Encargos Complementares		FONTE	UNID	COEFICIENTE	PREÇO UNITÁRIO	TOTAL
88260	CALCETEIRO COM ENCARGOS COMPLEMENTARES	SINAPI	H	0,26320000	R\$ 27,19	R\$ 7,15
88316	SERVENTE COM ENCARGOS COMPLEMENTARES	SINAPI	H	0,26320000	R\$ 21,71	R\$ 5,71
				TOTAL Mão de Obra com Encargos Complementares:		R\$ 12,86
				VALOR:		93,40

10.4.1. 94273 ASSENTAMENTO DE GUIA (MEIO-FIO) EM TRECHO RETO, CONFECCIONADA EM CONCRETO PRÉ-FABRICADO, DIMENSÕES 100X12X10X30 CM (COMPRIMENTO X BASE INFERIOR X BASE SUPERIOR X ALTURA). AF_01/2024 (M)

Material		FONTE	UNID	COEFICIENTE	PREÇO UNITÁRIO	TOTAL
00000370	AREIA MEDIA - POSTO JAZIDA/FORNECEDOR (RETIRADO NA JAZIDA, SEM TRANSPORTE)	SINAPI	M3	0,00660000	R\$ 90,00	R\$ 0,59
00004059	MEIO-FIO OU GUIA DE CONCRETO, PRE-MOLDADO, COMP 1 M, "30 X 12/15" CM (H X L1/L2)	SINAPI	M	1,00500000	R\$ 27,67	R\$ 27,80
				TOTAL Material:		R\$ 28,39
Mão de Obra com Encargos Complementares		FONTE	UNID	COEFICIENTE	PREÇO UNITÁRIO	TOTAL
88309	PEDREIRO COM ENCARGOS COMPLEMENTARES	SINAPI	H	0,22960000	R\$ 27,39	R\$ 6,28
88316	SERVENTE COM ENCARGOS COMPLEMENTARES	SINAPI	H	0,22960000	R\$ 21,71	R\$ 4,98
				TOTAL Mão de Obra com Encargos Complementares:		R\$ 11,26
Serviço		FONTE	UNID	COEFICIENTE	PREÇO UNITÁRIO	TOTAL
88629	ARGAMASSA TRAÇO 1:3 (EM VOLUME DE CIMENTO E AREIA MÉDIA ÚMIDA), PREPARO MANUAL. AF_08/2019	SINAPI	M3	0,00180000	R\$ 745,99	R\$ 1,34
				TOTAL Serviço:		R\$ 1,34
				VALOR:		40,99

10.4.2. COMPOSIÇÃO 06. SARJETA EM ARGAMASSA, MOLDADA IN LOCO EM TRECHO RETO, 30 CM BASE X 3 CM ALTURA. (M²)

Mão de Obra com Encargos Complementares		FONTE	UNID	COEFICIENTE	PREÇO UNITÁRIO	TOTAL
88309	PEDREIRO COM ENCARGOS COMPLEMENTARES	SINAPI	H	0,24500000	R\$ 27,39	R\$ 6,71
88316	SERVENTE COM ENCARGOS COMPLEMENTARES	SINAPI	H	0,12300000	R\$ 21,71	R\$ 2,67

TOTAL Mão de Obra com Encargos Complementares:	R\$ 9,38
--	----------

Serviço		FONTE	UNID	COEFICIENTE	PREÇO UNITÁRIO	TOTAL
87373	ARGAMASSA TRAÇO 1:4 (EM VOLUME DE CIMENTO E AREIA MÉDIA ÚMIDA) PARA CONTRAPISO, PREPARO MANUAL. AF_08/2019	SINAPI	M3	0,03300000	R\$ 797,13	R\$ 26,31

TOTAL Serviço:	R\$ 26,31
VALOR:	35,69

10.5.1. S06191 Limpeza de ruas (varrição e remoção de entulhos) (m²)

Mão de Obra com Encargos Complementares	FONTE	UNID	COEFICIENTE	PREÇO UNITÁRIO	TOTAL
88316	SERVENTE COM ENCARGOS COMPLEMENTARES	SINAPI	H	0,02780000	R\$ 21,71

TOTAL Mão de Obra com Encargos Complementares:	R\$ 0,60
--	----------

Serviço		FONTE	UNID	COEFICIENTE	PREÇO UNITÁRIO	TOTAL
S05073	Transporte local com caminhão basculante de 10m³, em rodovia pavimentada (conservação) densidade=1,5/m³	ORSE	tkm	0,06260000	R\$ 1,24	R\$ 0,08

TOTAL Serviço:	R\$ 0,08
VALOR:	0,68

10.5.2. COMP 02 PROP PLACA DE IDENTIFICAÇÃO DAS RUAS COM TUBO EM AÇO GALVANIZADO D=50MM , DIMENSÕES 45X25CM (UN)

Material		FONTE	UNID	COEFICIENTE	PREÇO UNITÁRIO	TOTAL
00011950	BUCHA DE NYLON SEM ABA S6, COM PARAFUSO DE 4,20 X 40 MM EM AÇO ZINCADO COM ROSCA SOBERBA, CABECA CHATA E FENDA PHILLIPS	SINAPI	UN	4,00000000	R\$ 0,20	R\$ 0,80
73916/002	PLACA ESMALTADA PARA IDENTIFICAÇÃO NR DE RUA, DIMENSÕES 45X25CM	SINAPI	m	2,00000000	R\$ 91,34	R\$ 182,68
00007696	TUBO AÇO GALVANIZADO COM COSTURA, CLASSE MEDIA, DN 2", E = "3,65" MM, PESO "5,10" KG/M (NBR 5580)	SINAPI	M	2,70000000	R\$ 79,74	R\$ 215,30

TOTAL Material:	R\$ 398,78
-----------------	------------

Mão de Obra com Encargos Complementares		FONTE	UNID	COEFICIENTE	PREÇO UNITÁRIO	TOTAL
88309	PEDREIRO COM ENCARGOS COMPLEMENTARES	SINAPI	H	0,25000000	R\$ 27,39	R\$ 6,85
88316	SERVENTE COM ENCARGOS COMPLEMENTARES	SINAPI	H	0,25000000	R\$ 21,71	R\$ 5,43

TOTAL Mão de Obra com Encargos Complementares:	R\$ 12,28
--	-----------

Serviço		FONTE	UNID	COEFICIENTE	PREÇO UNITÁRIO	TOTAL
94968	CONCRETO MAGRO PARA LASTRO, TRAÇO 1:4,5:4,5 (EM MASSA SECA DE CIMENTO/ AREIA MÉDIA/ BRITA 1) - PREPARO MECÂNICO COM BETONEIRA 600 L. AF_05/2021	SINAPI	M3	0,02000000	R\$ 512,48	R\$ 10,25
93358	ESCAVAÇÃO MANUAL DE VALA. AF_09/2024	SINAPI	M3	0,02000000	R\$ 85,87	R\$ 1,72

TOTAL Serviço:	R\$ 11,97
VALOR:	423,03

10.5.3. 5914389 Transporte com caminhão basculante de 10 m³ - rodovia pavimentada (tkm)

EQUIPAMENTOS			QUANT	UTILIZAÇÃO		CUSTO OPERACIONAL		CUSTO HORÁRIO
				PROD	IMPR	PROD	IMPR	
E9579	Caminhão basculante com capacidade de 10 m³ - 210 kW		1,00000000	1,0000	0,0000	R\$ 310,2086	R\$ 88,3855	R\$ 310,2086
						TOTAL EQUIPAMENTOS:		R\$ 310,2086
						Custo Horário da Execução:		R\$ 310,2086
						Produção da Equipe:		373,50000
						Custo Unitário da Execução:		R\$ 0,8305
						Custo Direto Total:		R\$ 0,8305
						VALOR:		0,83

11.1.1. 99064 LOCAÇÃO DE PAVIMENTAÇÃO. AF_10/2018 (m)

Serviço		FONTE	UNID	COEFICIENTE	PREÇO UNITÁRIO	TOTAL
99058	LOCAÇÃO DE PONTO PARA REFERÊNCIA TOPOGRÁFICA. AF_10/2018	SINAPI	UN	0,05000000	R\$ 11,75	R\$ 0,59

TOTAL Serviço:	R\$ 0,59
VALOR:	0,59

11.2.1. S11472 Regularização manual e compactação com placa vibratória (m2)

Mão de Obra com Encargos Complementares		FONTE	UNID	COEFICIENTE	PREÇO UNITÁRIO	TOTAL
88316	SERVENTE COM ENCARGOS COMPLEMENTARES	SINAPI	H	0,30000000	R\$ 21,71	R\$ 6,51
				TOTAL Mão de Obra com Encargos Complementares:		R\$ 6,51

TOTAL Mão de Obra com Encargos Complementares:	R\$ 6,51
--	----------

Serviço		FONTE	UNID	COEFICIENTE	PREÇO UNITÁRIO	TOTAL
S11449	Compactação manual com placa vibratória sem controle do grau de compactação	ORSE	m3	0,18000000	R\$ 12,30	R\$ 2,21

TOTAL Serviço:	R\$ 2,21
VALOR:	8,72

11.3.1. 92398 PRÓPRIA - EXECUÇÃO DE PAVIMENTO EM PISO INTERTRAVADO, COM BLOCO RETANGULAR COR NATURAL DE 20 X 10 CM, ESPESSURA 8 CM. AF_10/2022 (M2)

Equipamento Custo Horário	FONTE	UNID	COEFICIENTE	PREÇO UNITÁRIO	TOTAL
---------------------------	-------	------	-------------	----------------	-------

91285	CORTADORA DE PISO COM MOTOR 4 TEMPOS A GASOLINA, POTÊNCIA DE 13 HP, COM DISCO DE CORTE DIAMANTADO SEGMENTADO PARA CONCRETO, DIÂMETRO DE 350 MM, FURO DE 1" (14 X 1") - CHI DIURNO. AF_08/2015	SINAPI	CHI	0,12780000	R\$ 1,32	R\$ 0,16
91283	CORTADORA DE PISO COM MOTOR 4 TEMPOS A GASOLINA, POTÊNCIA DE 13 HP, COM DISCO DE CORTE DIAMANTADO SEGMENTADO PARA CONCRETO, DIÂMETRO DE 350 MM, FURO DE 1" (14 X 1") - CHP DIURNO. AF_08/2015	SINAPI	CHP	0,00380000	R\$ 11,41	R\$ 0,04
91278	PLACA VIBRATÓRIA REVERSÍVEL COM MOTOR 4 TEMPOS A GASOLINA, FORÇA CENTRÍFUGA DE 25 KN (2500 KGF), POTÊNCIA 5,5 CV - CHI DIURNO. AF_08/2015	SINAPI	CHI	0,12610000	R\$ 0,72	R\$ 0,09
91277	PLACA VIBRATÓRIA REVERSÍVEL COM MOTOR 4 TEMPOS A GASOLINA, FORÇA CENTRÍFUGA DE 25 KN (2500 KGF), POTÊNCIA 5,5 CV - CHP DIURNO. AF_08/2015	SINAPI	CHP	0,00550000	R\$ 10,11	R\$ 0,05
TOTAL Equipamento Custo Horário:						R\$ 0,34

Material		FORTE	UNID	COEFICIENTE	PREÇO UNITÁRIO	TOTAL
00000370	AREIA MEDIA - POSTO JAZIDA/FORNECEDOR (RETIRADO NA JAZIDA, SEM TRANSPORTE)	SINAPI	M3	0,05680000	R\$ 90,00	R\$ 5,11
136170S	Bloquete/piso intertravado de concreto - modelo onda/16 facas/retangular/tijolinho/paver/holandes/paralelepípedo, "20 x 10" cm, e = 8 cm, resistencia de 35 mpa, cor natural	ORSE	m2	1,00410000	R\$ 72,50	R\$ 72,79
00004741	PO DE PEDRA (POSTO PEDREIRA/FORNECEDOR, SEM FRETE)	SINAPI	M3	0,00980000	R\$ 235,10	R\$ 2,30
TOTAL Material:						R\$ 80,20

Mão de Obra com Encargos Complementares		FORTE	UNID	COEFICIENTE	PREÇO UNITÁRIO	TOTAL
88260	CALCETEIRO COM ENCARGOS COMPLEMENTARES	SINAPI	H	0,26320000	R\$ 27,19	R\$ 7,15
88316	SERVENTE COM ENCARGOS COMPLEMENTARES	SINAPI	H	0,26320000	R\$ 21,71	R\$ 5,71
TOTAL Mão de Obra com Encargos Complementares:						R\$ 12,86
VALOR:						93,40

11.4.1. 94273 ASSENTAMENTO DE GUIA (MEIO-FIO) EM TRECHO RETO, CONFECCIONADA EM CONCRETO PRÉ-FABRICADO, DIMENSÕES 100X12X10X30 CM (COMPRIMENTO X BASE INFERIOR X BASE SUPERIOR X ALTURA). AF_01/2024 (M)

Material		FORTE	UNID	COEFICIENTE	PREÇO UNITÁRIO	TOTAL
00000370	AREIA MEDIA - POSTO JAZIDA/FORNECEDOR (RETIRADO NA JAZIDA, SEM TRANSPORTE)	SINAPI	M3	0,00660000	R\$ 90,00	R\$ 0,59
00004059	MEIO-FIO OU GUIA DE CONCRETO, PRE-MOLDADO, COMP 1 M, "30 X 12/15" CM (H X L1/L2)	SINAPI	M	1,00500000	R\$ 27,67	R\$ 27,80
TOTAL Material:						R\$ 28,39

Mão de Obra com Encargos Complementares		FORTE	UNID	COEFICIENTE	PREÇO UNITÁRIO	TOTAL
88309	PEDREIRO COM ENCARGOS COMPLEMENTARES	SINAPI	H	0,22960000	R\$ 27,39	R\$ 6,28
88316	SERVENTE COM ENCARGOS COMPLEMENTARES	SINAPI	H	0,22960000	R\$ 21,71	R\$ 4,98
TOTAL Mão de Obra com Encargos Complementares:						R\$ 11,26

Serviço		FORTE	UNID	COEFICIENTE	PREÇO UNITÁRIO	TOTAL
88629	ARGAMASSA TRAÇO 1:3 (EM VOLUME DE CIMENTO E AREIA MÉDIA ÚMIDA), PREPARO MANUAL. AF_08/2019	SINAPI	M3	0,00180000	R\$ 745,99	R\$ 1,34
TOTAL Serviço:						R\$ 1,34
VALOR:						40,99

11.4.2. COMPOSIÇÃO 06. SARJETA EM ARGAMASSA, MOLDADA IN LOCO EM TRECHO RETO, 30 CM BASE X 3 CM ALTURA. (M²)

Mão de Obra com Encargos Complementares		FORTE	UNID	COEFICIENTE	PREÇO UNITÁRIO	TOTAL
88309	PEDREIRO COM ENCARGOS COMPLEMENTARES	SINAPI	H	0,24500000	R\$ 27,39	R\$ 6,71
88316	SERVENTE COM ENCARGOS COMPLEMENTARES	SINAPI	H	0,12300000	R\$ 21,71	R\$ 2,67
TOTAL Mão de Obra com Encargos Complementares:						R\$ 9,38

Serviço		FORTE	UNID	COEFICIENTE	PREÇO UNITÁRIO	TOTAL
87373	ARGAMASSA TRAÇO 1:4 (EM VOLUME DE CIMENTO E AREIA MÉDIA ÚMIDA) PARA CONTRAPISO, PREPARO MANUAL. AF_08/2019	SINAPI	M3	0,03300000	R\$ 797,13	R\$ 26,31
TOTAL Serviço:						R\$ 26,31
VALOR:						35,69

11.5.1. S06191 Limpeza de ruas (varrição e remoção de entulhos) (m³)

Mão de Obra com Encargos Complementares		FORTE	UNID	COEFICIENTE	PREÇO UNITÁRIO	TOTAL
88316	SERVENTE COM ENCARGOS COMPLEMENTARES	SINAPI	H	0,02780000	R\$ 21,71	R\$ 0,60
TOTAL Mão de Obra com Encargos Complementares:						R\$ 0,60

Serviço		FORTE	UNID	COEFICIENTE	PREÇO UNITÁRIO	TOTAL
S05073	Transporte local com caminhão basculante de 10m³, em rodovia pavimentada (conservação) densidade=1,5/m³	ORSE	tkm	0,06260000	R\$ 1,24	R\$ 0,08
TOTAL Serviço:						R\$ 0,08
VALOR:						0,68

11.5.2. COMP 02 PROP PLACA DE IDENTIFICAÇÃO DAS RUAS COM TUBO EM AÇO GALVANIZADO D=50MM , DIMENSÕES 45X25CM (UN)

Material		FORTE	UNID	COEFICIENTE	PREÇO UNITÁRIO	TOTAL
00011950	BUCHA DE NYLON SEM ABA S6, COM PARAFUSO DE 4,20 X 40 MM EM AÇO ZINCADO COM ROSCA SOBERBA, CABECA CHATA E FENDA PHILLIPS	SINAPI	UN	4,00000000	R\$ 0,20	R\$ 0,80
73916/002	PLACA ESMALTADA PARA IDENTIFICAÇÃO NR DE RUA, DIMENSÕES 45X25CM	SINAPI	m	2,00000000	R\$ 91,34	R\$ 182,68

00007696	TUBO ACO GALVANIZADO COM COSTURA, CLASSE MEDIA, DN 2", E = "3,65" MM, PESO *5,10" KG/M (NBR 5580)	SINAPI	M	2,70000000	R\$ 79,74	R\$ 215,30
					TOTAL Material:	R\$ 398,78
Mão de Obra com Encargos Complementares						
88309	PEDREIRO COM ENCARGOS COMPLEMENTARES	SINAPI	H	0,25000000	R\$ 27,39	R\$ 6,85
88316	SERVENTE COM ENCARGOS COMPLEMENTARES	SINAPI	H	0,25000000	R\$ 21,71	R\$ 5,43
					TOTAL Mão de Obra com Encargos Complementares:	R\$ 12,28
Serviço						
94968	CONCRETO MAGRO PARA LASTRO, TRAÇO 1:4,5:4,5 (EM MASSA SECA DE CIMENTO/ AREIA MÉDIA/ BRITA 1) - PREPARO MECÂNICO COM BETONEIRA 600 L. AF_05/2021	SINAPI	M3	0,02000000	R\$ 512,48	R\$ 10,25
93358	ESCAVAÇÃO MANUAL DE VALA. AF_09/2024	SINAPI	M3	0,02000000	R\$ 85,87	R\$ 1,72
					TOTAL Serviço:	R\$ 11,97
					VALOR:	423,03

11.5.3. 5914389 Transporte com caminhão basculante de 10 m³ - rodovia pavimentada (tkm)						
EQUIPAMENTOS		QUANT	UTILIZAÇÃO		CUSTO OPERACIONAL	
			PROD	IMPR	PROD	IMPR
E9579	Caminhão basculante com capacidade de 10 m³ - 210 kW	1,00000000	1,0000	0,0000	R\$ 310,2086	R\$ 88,3855
					TOTAL EQUIPAMENTOS:	R\$ 310,2086
					Custo Horário da Execução:	R\$ 310,2086
					Produção da Equipe:	373,50000
					Custo Unitário da Execução:	R\$ 0,8305
					Custo Direto Total:	R\$ 0,8305
					VALOR:	0,83

12.1.1. 99064 LOCAÇÃO DE PAVIMENTAÇÃO. AF_10/2018 (m)						
Serviço		FONTES	UNID	COEFICIENTE	PREÇO UNITÁRIO	TOTAL
99058	LOCAÇÃO DE PONTO PARA REFERÊNCIA TOPOGRÁFICA. AF_10/2018	SINAPI	UN	0,05000000	R\$ 11,75	R\$ 0,59
					TOTAL Serviço:	R\$ 0,59
					VALOR:	0,59

12.2.1. S11472 Regularização manual e compactação com placa vibratória (m2)						
Mão de Obra com Encargos Complementares		FONTES	UNID	COEFICIENTE	PREÇO UNITÁRIO	TOTAL
88316	SERVENTE COM ENCARGOS COMPLEMENTARES	SINAPI	H	0,30000000	R\$ 21,71	R\$ 6,51
					TOTAL Mão de Obra com Encargos Complementares:	R\$ 6,51
Serviço						
S11449	Compactação manual com placa vibratória sem controle do grau de compactação	ORSE	m3	0,18000000	R\$ 12,30	R\$ 2,21
					TOTAL Serviço:	R\$ 2,21
					VALOR:	8,72

12.3.1. 92398 PRÓPRIA - EXECUÇÃO DE PAVIMENTO EM PISO INTERTRAVADO, COM BLOCO RETANGULAR COR NATURAL DE 20 X 10 CM, ESPESSURA 8 CM. AF_10/2022 (M2)						
Equipamento Custo Horário		FONTES	UNID	COEFICIENTE	PREÇO UNITÁRIO	TOTAL
91285	CORTADORA DE PISO COM MOTOR 4 TEMPOS A GASOLINA, POTÊNCIA DE 13 HP, COM DISCO DE CORTE DIAMANTADO SEGMENTADO PARA CONCRETO, DIÂMETRO DE 350 MM, FURO DE 1" (14 X 1") - CHI DIURNO. AF_08/2015	SINAPI	CHI	0,12780000	R\$ 1,32	R\$ 0,16
91283	CORTADORA DE PISO COM MOTOR 4 TEMPOS A GASOLINA, POTÊNCIA DE 13 HP, COM DISCO DE CORTE DIAMANTADO SEGMENTADO PARA CONCRETO, DIÂMETRO DE 350 MM, FURO DE 1" (14 X 1") - CHP DIURNO. AF_08/2015	SINAPI	CHP	0,00380000	R\$ 11,41	R\$ 0,04
91278	PLACA VIBRATÓRIA REVERSÍVEL COM MOTOR 4 TEMPOS A GASOLINA, FORÇA CENTRÍFUGA DE 25 KN (2500 KGF), POTÊNCIA 5,5 CV - CHI DIURNO. AF_08/2015	SINAPI	CHI	0,12610000	R\$ 0,72	R\$ 0,09
91277	PLACA VIBRATÓRIA REVERSÍVEL COM MOTOR 4 TEMPOS A GASOLINA, FORÇA CENTRÍFUGA DE 25 KN (2500 KGF), POTÊNCIA 5,5 CV - CHP DIURNO. AF_08/2015	SINAPI	CHP	0,00550000	R\$ 10,11	R\$ 0,05
					TOTAL Equipamento Custo Horário:	R\$ 0,34
Material						
00000370	AREIA MÉDIA - POSTO JAZIDA/FORNECEDOR (RETIRADO NA JAZIDA, SEM TRANSPORTE)	SINAPI	M3	0,05680000	R\$ 90,00	R\$ 5,11
I36170S	Bloquete/piso intertravado de concreto - modelo onda/16 faces/retangular/líjolinho/paver/holandes/paralelepípedo, "20 x 10" cm, e = 8 cm, resistencia de 35 mpa, cor natural	ORSE	m2	1,00410000	R\$ 72,50	R\$ 72,79
00004741	PO DE PEDRA (POSTO PEDREIRA/FORNECEDOR, SEM FRETE)	SINAPI	M3	0,00980000	R\$ 235,10	R\$ 2,30
					TOTAL Material:	R\$ 80,20
Mão de Obra com Encargos Complementares						
88260	CALCETEIRO COM ENCARGOS COMPLEMENTARES	SINAPI	H	0,26320000	R\$ 27,19	R\$ 7,15
88316	SERVENTE COM ENCARGOS COMPLEMENTARES	SINAPI	H	0,26320000	R\$ 21,71	R\$ 5,71
					TOTAL Mão de Obra com Encargos Complementares:	R\$ 12,86
					VALOR:	93,40

12.4.1. 94273 ASSENTAMENTO DE GUIA (MEIO-FIO) EM TRECHO RETO, CONFECCIONADA EM CONCRETO PRÉ-FABRICADO, DIMENSÕES 100X12X10X30 CM (COMPRIMENTO X BASE INFERIOR X BASE SUPERIOR X ALTURA). AF_01/2024 (M)

Material		FORTE	UNID	COEFICIENTE	PREÇO UNITÁRIO	TOTAL
00000370	AREIA MEDIA - POSTO JAZIDA/FORNECEDOR (RETIRADO NA JAZIDA, SEM TRANSPORTE)	SINAPI	M3	0,00660000	R\$ 90,00	R\$ 0,59
00004059	MEIO-FIO OU GUIA DE CONCRETO, PRE-MOLDADO, COMP 1 M, '30 X 12/15" CM (H X L1/L2)	SINAPI	M	1,00500000	R\$ 27,67	R\$ 27,80
				TOTAL Material:		R\$ 28,39
Mão de Obra com Encargos Complementares		FORTE	UNID	COEFICIENTE	PREÇO UNITÁRIO	TOTAL
88309	PEDREIRO COM ENCARGOS COMPLEMENTARES	SINAPI	H	0,22960000	R\$ 27,39	R\$ 6,28
88316	SERVENTE COM ENCARGOS COMPLEMENTARES	SINAPI	H	0,22960000	R\$ 21,71	R\$ 4,98
				TOTAL Mão de Obra com Encargos Complementares:		R\$ 11,26
Serviço		FORTE	UNID	COEFICIENTE	PREÇO UNITÁRIO	TOTAL
88629	ARGAMASSA TRAÇO 1:3 (EM VOLUME DE CIMENTO E AREIA MÉDIA ÚMIDA), PREPARO MANUAL. AF_08/2019	SINAPI	M3	0,00180000	R\$ 745,99	R\$ 1,34
				TOTAL Serviço:		R\$ 1,34
				VALOR:		40,99

12.4.2. COMPOSIÇÃO 06. SARJETA EM ARGAMASSA, MOLDADA IN LOCO EM TRECHO RETO, 30 CM BASE X 3 CM ALTURA. (M²)

Mão de Obra com Encargos Complementares		FONTE	UNID	COEFICIENTE	PREÇO UNITÁRIO	TOTAL
88309	PEDREIRO COM ENCARGOS COMPLEMENTARES	SINAPI	H	0,24500000	R\$ 27,39	R\$ 6,71
88316	SERVENTE COM ENCARGOS COMPLEMENTARES	SINAPI	H	0,12300000	R\$ 21,71	R\$ 2,67
				TOTAL Mão de Obra com Encargos Complementares:		R\$ 9,38
Serviço		FONTE	UNID	COEFICIENTE	PREÇO UNITÁRIO	TOTAL
87373	ARGAMASSA TRAÇO 1:4 (EM VOLUME DE CIMENTO E AREIA MÉDIA ÚMIDA) PARA CONTRAPISO, PREPARO MANUAL. AF_08/2019	SINAPI	M3	0,03300000	R\$ 797,13	R\$ 26,31
				TOTAL Serviço:		R\$ 26,31
				VALOR:		35,69

12.5.1. S06191 Limpeza de ruas (varrição e remoção de entulhos) (m²)

Mão de Obra com Encargos Complementares		FONTE	UNID	COEFICIENTE	PREÇO UNITÁRIO	TOTAL
88316	SERVENTE COM ENCARGOS COMPLEMENTARES	SINAPI	H	0,02780000	R\$ 21,71	R\$ 0,60
				TOTAL Mão de Obra com Encargos Complementares:		R\$ 0,60
Serviço		FONTE	UNID	COEFICIENTE	PREÇO UNITÁRIO	TOTAL
S05073	Transporte local com caminhão basculante de 10m³, em rodovia pavimentada (conservação) densidade=1,5t/m³	ORSE	tkm	0,06260000	R\$ 1,24	R\$ 0,08
				TOTAL Serviço:		R\$ 0,08
				VALOR:		0,68

12.5.2. COMP 02 PROP PLACA DE IDENTIFICAÇÃO DAS RUAS COM TUBO EM AÇO GALVANIZADO D=50MM , DIMENSÕES 45X25CM (UN)

Material		FONTE	UNID	COEFICIENTE	PREÇO UNITÁRIO	TOTAL
00011950	BUCHA DE NYLON SEM ABA S6, COM PARAFUSO DE 4,20 X 40 MM EM AÇO ZINCADO COM ROSCA SOBERBA, CABECA CHATA E FENDA PHILLIPS	SINAPI	UN	4.00000000	R\$ 0,20	R\$ 0,80
73916/002	PLACA ESMALTADA PARA IDENTIFICAÇÃO NR DE RUA, DIMENSÕES 45X25CM	SINAPI	m	2.00000000	R\$ 91,34	R\$ 182,68
00007696	TUBO AÇO GALVANIZADO COM COSTURA, CLASSE MEDIA, DN 2", E = "3,65" MM, PESO "5,10" KG/M (NBR 5580)	SINAPI	M	2.70000000	R\$ 79,74	R\$ 215,30
				TOTAL Material:		R\$ 398,78
Mão de Obra com Encargos Complementares		FONTE	UNID	COEFICIENTE	PREÇO UNITÁRIO	TOTAL
88309	PEDREIRO COM ENCARGOS COMPLEMENTARES	SINAPI	H	0.25000000	R\$ 27,39	R\$ 6,85
88316	SERVENTE COM ENCARGOS COMPLEMENTARES	SINAPI	H	0.25000000	R\$ 21,71	R\$ 5,43
				TOTAL Mão de Obra com Encargos Complementares:		R\$ 12,28
Serviço		FONTE	UNID	COEFICIENTE	PREÇO UNITÁRIO	TOTAL
94968	CONCRETO MAGRO PARA LASTRO, TRAÇO 1:4:5:4,5 (EM MASSA SECA DE CIMENTO/ AREIA MÉDIA/ BRITA 1) - PREPARO MECÂNICO COM BETONEIRA 600 L. AF_05/2021	SINAPI	M3	0.02000000	R\$ 512,48	R\$ 10,25
93358	ESCAVAÇÃO MANUAL DE VALA. AF_09/2024	SINAPI	M3	0.02000000	R\$ 85,87	R\$ 1,72
				TOTAL Serviço:		R\$ 11,97
				VALOR:		423,03

12.5.3. 5914389 Transporte com caminhão basculante de 10 m³ - rodovia pavimentada (tkm)

EQUIPAMENTOS		QUANT	UTILIZAÇÃO		CUSTO OPERACIONAL		CUSTO HORÁRIO
			PROD	IMPR	PROD	IMPR	
E9579	Caminhão basculante com capacidade de 10 m³ - 210 kW	1,00000000	1,0000	0,0000	R\$ 310,2086	R\$ 88,3855	R\$ 310,2086
					TOTAL EQUIPAMENTOS:		R\$ 310,2086
					Custo Horário da Execução:		R\$ 310,2086
					Produção da Equipe:		373,50000
					Custo Unitário da Execução:		R\$ 0,8305
					Custo Direto Total:		R\$ 0,8305
					VALOR:		0,83

13.1.1. 99064 LOCAÇÃO DE PAVIMENTAÇÃO. AF_10/2018 (m)						
Serviço		FORTE	UNID	COEFICIENTE	PREÇO UNITÁRIO	TOTAL
99058	LOCAÇÃO DE PONTO PARA REFERÊNCIA TOPOGRÁFICA. AF_10/2018	SINAPI	UN	0,05000000	R\$ 11,75	R\$ 0,59
					TOTAL Serviço:	R\$ 0,59
					VALOR:	0,59

13.2.1. S11472 Regularização manual e compactação com placa vibratória (m2)						
Mão de Obra com Encargos Complementares		FORTE	UNID	COEFICIENTE	PREÇO UNITÁRIO	TOTAL
88316	SERVENTE COM ENCARGOS COMPLEMENTARES	SINAPI	H	0,30000000	R\$ 21,71	R\$ 6,51
					TOTAL Mão de Obra com Encargos Complementares:	R\$ 6,51
Serviço		FORTE	UNID	COEFICIENTE	PREÇO UNITÁRIO	TOTAL
S11449	Compactação manual com placa vibratória sem controle do grau de compactação	ORSE	m3	0,18000000	R\$ 12,30	R\$ 2,21
					TOTAL Serviço:	R\$ 2,21
					VALOR:	8,72

13.3.1. 92398 PRÓPRIA - EXECUÇÃO DE PAVIMENTO EM PISO INTERTRAVADO, COM BLOCO RETANGULAR COR NATURAL DE 20 X 10 CM, ESPESSURA 8 CM. AF_10/2022 (M2)						
Equipamento Custo Horário		FORTE	UNID	COEFICIENTE	PREÇO UNITÁRIO	TOTAL
91285	CORTADORA DE PISO COM MOTOR 4 TEMPOS A GASOLINA, POTÊNCIA DE 13 HP, COM DISCO DE CORTE DIAMANTADO SEGMENTADO PARA CONCRETO, DIÂMETRO DE 350 MM, FURO DE 1" (14 X 1") - CHI DIURNO. AF_08/2015	SINAPI	CHI	0,12780000	R\$ 1,32	R\$ 0,16
91283	CORTADORA DE PISO COM MOTOR 4 TEMPOS A GASOLINA, POTÊNCIA DE 13 HP, COM DISCO DE CORTE DIAMANTADO SEGMENTADO PARA CONCRETO, DIÂMETRO DE 350 MM, FURO DE 1" (14 X 1") - CHP DIURNO. AF_08/2015	SINAPI	CHP	0,00380000	R\$ 11,41	R\$ 0,04
91278	PLACA VIBRATÓRIA REVERSÍVEL COM MOTOR 4 TEMPOS A GASOLINA, FORÇA CENTRÍFUGA DE 25 KN (2500 KGF), POTÊNCIA 5,5 CV - CHI DIURNO. AF_08/2015	SINAPI	CHI	0,12610000	R\$ 0,72	R\$ 0,09
91277	PLACA VIBRATÓRIA REVERSÍVEL COM MOTOR 4 TEMPOS A GASOLINA, FORÇA CENTRÍFUGA DE 25 KN (2500 KGF), POTÊNCIA 5,5 CV - CHP DIURNO. AF_08/2015	SINAPI	CHP	0,00550000	R\$ 10,11	R\$ 0,05
					TOTAL Equipamento Custo Horário:	R\$ 0,34
Material		FORTE	UNID	COEFICIENTE	PREÇO UNITÁRIO	TOTAL
00000370	AREIA MEDIA - POSTO JAZIDA/FORNECEDOR (RETIRADO NA JAZIDA, SEM TRANSPORTE)	SINAPI	M3	0,05680000	R\$ 90,00	R\$ 5,11
136170S	Bloquete/piso intertravado de concreto - modelo onda/16 faces/retangular/tijolinho/paver/holandes/paralelepípedo, "20 x 10" cm, e = 8 cm, resistencia de 35 mpa, cor natural	ORSE	m2	1,00410000	R\$ 72,50	R\$ 72,79
00004741	PO DE PEDRA (POSTO PEDREIRA/FORNECEDOR, SEM FRETE)	SINAPI	M3	0,00980000	R\$ 235,10	R\$ 2,30
					TOTAL Material:	R\$ 80,20
Mão de Obra com Encargos Complementares		FORTE	UNID	COEFICIENTE	PREÇO UNITÁRIO	TOTAL
88260	CALCETEIRO COM ENCARGOS COMPLEMENTARES	SINAPI	H	0,26320000	R\$ 27,19	R\$ 7,15
88316	SERVENTE COM ENCARGOS COMPLEMENTARES	SINAPI	H	0,26320000	R\$ 21,71	R\$ 5,71
					TOTAL Mão de Obra com Encargos Complementares:	R\$ 12,86
					VALOR:	93,40

13.4.1. 94273 ASSENTAMENTO DE GUIA (MEIO-FIO) EM TRECHO RETO, CONFECCIONADA EM CONCRETO PRÉ-FABRICADO, DIMENSÕES 100X12X10X30 CM (COMPRIMENTO X BASE INFERIOR X BASE SUPERIOR X ALTURA). AF_01/2024 (M)						
Material		FORTE	UNID	COEFICIENTE	PREÇO UNITÁRIO	TOTAL
00000370	AREIA MEDIA - POSTO JAZIDA/FORNECEDOR (RETIRADO NA JAZIDA, SEM TRANSPORTE)	SINAPI	M3	0,00660000	R\$ 90,00	R\$ 0,59
00004059	MEIO-FIO OU GUIA DE CONCRETO, PRE-MOLDADO, COMP 1 M, "30 X 12/15" CM (H X L1/L2)	SINAPI	M	1,00500000	R\$ 27,67	R\$ 27,80
					TOTAL Material:	R\$ 28,39
Mão de Obra com Encargos Complementares		FORTE	UNID	COEFICIENTE	PREÇO UNITÁRIO	TOTAL
88309	PEDREIRO COM ENCARGOS COMPLEMENTARES	SINAPI	H	0,22960000	R\$ 27,39	R\$ 6,28
88316	SERVENTE COM ENCARGOS COMPLEMENTARES	SINAPI	H	0,22960000	R\$ 21,71	R\$ 4,98
					TOTAL Mão de Obra com Encargos Complementares:	R\$ 11,26
Serviço		FORTE	UNID	COEFICIENTE	PREÇO UNITÁRIO	TOTAL
88629	ARGAMASSA TRAÇO 1:3 (EM VOLUME DE CIMENTO E AREIA MÉDIA ÚMIDA), PREPARO MANUAL. AF_08/2019	SINAPI	M3	0,00180000	R\$ 745,99	R\$ 1,34
					TOTAL Serviço:	R\$ 1,34
					VALOR:	40,99

13.4.2. COMPOSIÇÃO 06. SARJETA EM ARGAMASSA, MOLDADA IN LOCO EM TRECHO RETO, 30 CM BASE X 3 CM ALTURA. (M²)						
Mão de Obra com Encargos Complementares		FORTE	UNID	COEFICIENTE	PREÇO UNITÁRIO	TOTAL
88309	PEDREIRO COM ENCARGOS COMPLEMENTARES	SINAPI	H	0,24500000	R\$ 27,39	R\$ 6,71
88316	SERVENTE COM ENCARGOS COMPLEMENTARES	SINAPI	H	0,12300000	R\$ 21,71	R\$ 2,67
					TOTAL Mão de Obra com Encargos Complementares:	R\$ 9,38
Serviço		FORTE	UNID	COEFICIENTE	PREÇO UNITÁRIO	TOTAL


87373	ARGAMASSA TRAÇO 1:4 (EM VOLUME DE CIMENTO E AREIA MÉDIA ÚMIDA) PARA CONTRAPISO, PREPARO MANUAL. AF_08/2019	SINAPI	M3	0,03300000	R\$ 797,13	R\$ 26,31
					TOTAL Serviço:	R\$ 26,31
					VALOR:	35,69

13.5.1. S06191 Limpeza de ruas (varrição e remoção de entulhos) (m²)						
Mão de Obra com Encargos Complementares		FONTE	UNID	COEFICIENTE	PREÇO UNITÁRIO	TOTAL
88316	SERVENTE COM ENCARGOS COMPLEMENTARES	SINAPI	H	0,02780000	R\$ 21,71	R\$ 0,60
				TOTAL Mão de Obra com Encargos Complementares:		R\$ 0,60
Serviço		FONTE	UNID	COEFICIENTE	PREÇO UNITÁRIO	TOTAL
S05073	Transporte local com caminhão basculante de 10m³, em rodovia pavimentada (conservação) densidade=1,5/m³	ORSE	tkm	0,06260000	R\$ 1,24	R\$ 0,08
				TOTAL Serviço:		R\$ 0,08
				VALOR:		0,68

13.5.2. COMP 02 PROP PLACA DE IDENTIFICAÇÃO DAS RUAS COM TUBO EM AÇO GALVANIZADO D=50MM , DIMENSÕES 45X25CM (UN)						
Material		FONTE	UNID	COEFICIENTE	PREÇO UNITÁRIO	TOTAL
00011950	BUCHA DE NYLON SEM ABA S6, COM PARAFUSO DE 4,20 X 40 MM EM AÇO ZINCADO COM ROSCA SOBERBA, CABECA CHATA E FENDA PHILLIPS	SINAPI	UN	4,00000000	R\$ 0,20	R\$ 0,80
73916/002	PLACA ESMALTADA PARA IDENTIFICAÇÃO NR DE RUA, DIMENSÕES 45X25CM	SINAPI	m	2,00000000	R\$ 91,34	R\$ 182,68
00007696	TUBO AÇO GALVANIZADO COM COSTURA, CLASSE MEDIA, DN 2", E = "3,65" MM, PESO "5,10" KG/M (NBR 5580)	SINAPI	M	2,70000000	R\$ 79,74	R\$ 215,30
				TOTAL Material:		R\$ 398,78
Mão de Obra com Encargos Complementares		FONTE	UNID	COEFICIENTE	PREÇO UNITÁRIO	TOTAL
88309	PEDREIRO COM ENCARGOS COMPLEMENTARES	SINAPI	H	0,25000000	R\$ 27,39	R\$ 6,85
88316	SERVENTE COM ENCARGOS COMPLEMENTARES	SINAPI	H	0,25000000	R\$ 21,71	R\$ 5,43
				TOTAL Mão de Obra com Encargos Complementares:		R\$ 12,28
Serviço		FONTE	UNID	COEFICIENTE	PREÇO UNITÁRIO	TOTAL
94968	CONCRETO MAGRO PARA LASTRO, TRAÇO 1:4,5:4,5 (EM MASSA SECA DE CIMENTO/ AREIA MÉDIA/ BRITA 1) - PREPARO MECÂNICO COM BETONEIRA 600 L. AF_05/2021	SINAPI	M3	0,02000000	R\$ 512,48	R\$ 10,25
93358	ESCAVAÇÃO MANUAL DE VALA. AF_09/2024	SINAPI	M3	0,02000000	R\$ 85,87	R\$ 1,72
				TOTAL Serviço:		R\$ 11,97
				VALOR:		423,03

13.5.3. 5914389 Transporte com caminhão basculante de 10 m³ - rodovia pavimentada (tkm)							
EQUIPAMENTOS		QUANT	UTILIZAÇÃO		CUSTO OPERACIONAL		CUSTO HORÁRIO
			PROD	IMPR	PROD	IMPR	
E9579	Caminhão basculante com capacidade de 10 m³ - 210 kW	1,00000000	1,0000	0,0000	R\$ 310,2086	R\$ 88,3855	R\$ 310,2086
					TOTAL EQUIPAMENTOS:		R\$ 310,2086
					Custo Horário da Execução:		R\$ 310,2086
					Produção da Equipe:		373,50000
					Custo Unitário da Execução:		R\$ 0,8305
					Custo Direto Total:		R\$ 0,8305
					VALOR:		0,83

14.1. COMP AL 350 DESMOBILIZAÇÃO DE EQUIPAMENTOS (UND)						
Não cadastrado		FONTE	UNID	COEFICIENTE	PREÇO UNITÁRIO	TOTAL
COMP AL 350	DESMOBILIZAÇÃO DE EQUIPAMENTOS		UND	1,00000000	R\$ 1.202,77	R\$ 1.202,77
				TOTAL Não cadastrado:		R\$ 1.202,77
				VALOR:		1.202,77

 GOVERNO DO PIAUI PIAUÍ SEM FIMITEIRO SECRETARIA DO DESENVOLVIMENTO ECONÔMICO - SDE	RELATÓRIO ANALÍTICO - COMPOSIÇÕES AUXILIARES				
	OBRA:	PAVIMENTAÇÃO EM PAVER INTERTRAVADO NA RUA JOÃO SERQUEIRA, RUA PROJETADA, RUA PROJETADA ESCOLA FNDE, RUA PROJETADA LADO ESCOLA FNDE, RUA GIL MENESES, RUA JOAQUIM PACÍFICO DE MENESES, RUA ANTÔNIO MENDES DE MENESES, RUA JOSÉ DOMINGOS NOVO, RUA FRANCISCO DAS CHAGAS SILVA, RUA ESTEVÃO TEIXEIRA DE SOUSA E RUA PROJETADA 82 NA ZONA URBANA DO MUNICÍPIO DE BRASILEIRA – PIAUÍ.	DATA :		BDI : 23,01%
			FORTE	VERSÃO	HORA
			ORSE	2025/01	111,36%
			SEINFRA	028 SEM DESONERAÇÃO	114,15%
DESCRIÇÃO:	LOCAL:	CLIENTE:	SICRO NOVO	2025/01	-
			SINAPI	2025/03 SEM DESONERAÇÃO	113,33%
			PRÓPRIA	PRÓPRIA	0,00%
					71,12%

88239 AJUDANTE DE CARPINTEIRO COM ENCARGOS COMPLEMENTARES (H)						
Encargos Complementares		FORTE	UNID	COEFICIENTE	PREÇO UNITÁRIO	TOTAL
00037370	ALIMENTACAO - HORISTA (COLETADO CAIXA - ENCARGOS COMPLEMENTARES)	SINAPI	H	1,00000000	R\$ 2,46	R\$ 2,46
00043483	EPI - FAMILIA CARPINTEIRO DE FORMAS - HORISTA (ENCARGOS COMPLEMENTARES - COLETADO CAIXA)	SINAPI	H	1,00000000	R\$ 1,43	R\$ 1,43
00037372	EXAMES - HORISTA (COLETADO CAIXA - ENCARGOS COMPLEMENTARES)	SINAPI	H	1,00000000	R\$ 1,43	R\$ 1,43
00043459	FERRAMENTAS - FAMILIA CARPINTEIRO DE FORMAS - HORISTA (ENCARGOS COMPLEMENTARES - COLETADO CAIXA)	SINAPI	H	1,00000000	R\$ 0,44	R\$ 0,44
00037373	SEGURO - HORISTA (COLETADO CAIXA - ENCARGOS COMPLEMENTARES)	SINAPI	H	1,00000000	R\$ 0,08	R\$ 0,08
00037371	TRANSPORTE - HORISTA (COLETADO CAIXA - ENCARGOS COMPLEMENTARES)	SINAPI	H	1,00000000	R\$ 0,57	R\$ 0,57
TOTAL Encargos Complementares:						R\$ 6,41
Mão de Obra		FORTE	UNID	COEFICIENTE	PREÇO UNITÁRIO	TOTAL
00006117	CARPINTEIRO AUXILIAR (HORISTA)	SINAPI	H	1,00000000	R\$ 15,57	R\$ 15,57
TOTAL Mão de Obra:						R\$ 15,57
Serviço		FORTE	UNID	COEFICIENTE	PREÇO UNITÁRIO	TOTAL
95309	CURSO DE CAPACITAÇÃO PARA AJUDANTE DE CARPINTEIRO (ENCARGOS COMPLEMENTARES) - HORISTA	SINAPI	H	1,00000000	R\$ 0,22	R\$ 0,22
TOTAL Serviço:						R\$ 0,22
VALOR:						22,20

101165 ALVENARIA DE EMBASAMENTO COM BLOCO ESTRUTURAL DE CONCRETO, DE 14X19X29CM E ARGAMASSA DE ASSENTAMENTO COM PREPARO EM BETONEIRA. AF_05/2020 (M3)						
Material		FORTE	UNID	COEFICIENTE	PREÇO UNITÁRIO	TOTAL
00034566	BLOCO DE CONCRETO ESTRUTURAL 14 X 19 X 29 CM, FBK 6 MPA (NBR 6136)	SINAPI	UN	122,27000000	R\$ 3,48	R\$ 425,49
TOTAL Material:						R\$ 425,49
Mão de Obra com Encargos Complementares		FORTE	UNID	COEFICIENTE	PREÇO UNITÁRIO	TOTAL
88309	PEDREIRO COM ENCARGOS COMPLEMENTARES	SINAPI	H	10,26300000	R\$ 27,39	R\$ 281,10
88316	SERVENTE COM ENCARGOS COMPLEMENTARES	SINAPI	H	5,13200000	R\$ 21,71	R\$ 111,41
TOTAL Mão de Obra com Encargos Complementares:						R\$ 392,51
Serviço		FORTE	UNID	COEFICIENTE	PREÇO UNITÁRIO	TOTAL
87292	ARGAMASSA TRAÇO 1:2:8 (EM VOLUME DE CIMENTO, CAL E AREIA MÉDIA ÚMIDA) PARA EMBOÇO/MASSA ÚNICA/ASSENTAMENTO DE ALVENARIA DE VEDAÇÃO, PREPARO MECÂNICO COM BETONEIRA 400 L. AF_08/2019	SINAPI	M3	0,13000000	R\$ 630,92	R\$ 82,01
TOTAL Serviço:						R\$ 82,01
VALOR:						900,01

87292 ARGAMASSA TRAÇO 1:2:8 (EM VOLUME DE CIMENTO, CAL E AREIA MÉDIA ÚMIDA) PARA EMBOÇO/MASSA ÚNICA/ASSENTAMENTO DE ALVENARIA DE VEDAÇÃO, PREPARO MECÂNICO COM BETONEIRA 400 L. AF_08/2019 (M3)						
Equipamento Custo Horário		FORTE	UNID	COEFICIENTE	PREÇO UNITÁRIO	TOTAL
88831	BETONEIRA CAPACIDADE NOMINAL DE 400 L, CAPACIDADE DE MISTURA 280 L, MOTOR ELÉTRICO TRIFÁSICO POTÊNCIA DE 2 CV, SEM CARREGADOR - CHI DIURNO, AF_05/2023	SINAPI	CHI	3,45000000	R\$ 0,51	R\$ 1,75
88830	BETONEIRA CAPACIDADE NOMINAL DE 400 L, CAPACIDADE DE MISTURA 280 L, MOTOR ELÉTRICO TRIFÁSICO POTÊNCIA DE 2 CV, SEM CARREGADOR - CHP DIURNO, AF_05/2023	SINAPI	CHP	1,05000000	R\$ 2,34	R\$ 2,45
TOTAL Equipamento Custo Horário:						R\$ 4,20
Material		FORTE	UNID	COEFICIENTE	PREÇO UNITÁRIO	TOTAL
00000370	AREIA MEDIA - POSTO JAZIDA/FORNECEDOR (RETIRADO NA JAZIDA, SEM TRANSPORTE)	SINAPI	M3	1,16000000	R\$ 90,00	R\$ 104,40
00001106	CAL HIDRATADA CH-I PARA ARGAMASSAS	SINAPI	KG	174,10000000	R\$ 1,22	R\$ 212,40
00001379	CIMENTO PORTLAND COMPOSTO CP II-32	SINAPI	KG	195,86000000	R\$ 0,96	R\$ 188,02
TOTAL Material:						R\$ 504,82
Mão de Obra com Encargos Complementares		FORTE	UNID	COEFICIENTE	PREÇO UNITÁRIO	TOTAL
88377	OPERADOR DE BETONEIRA ESTACIONÁRIA/MISTURADOR COM ENCARGOS COMPLEMENTARES	SINAPI	H	4,50000000	R\$ 27,09	R\$ 121,90
TOTAL Mão de Obra com Encargos Complementares:						R\$ 121,90
VALOR:						630,92

88629 ARGAMASSA TRAÇO 1:3 (EM VOLUME DE CIMENTO E AREIA MÉDIA ÚMIDA), PREPARO MANUAL. AF_08/2019 (M3)

Material		FORTE	UNID	COEFICIENTE	PREÇO UNITÁRIO	TOTAL
00000370	AREIA MEDIA - POSTO JAZIDA/FORNECEDOR (RETIRADO NA JAZIDA, SEM TRANSPORTE)	SINAPI	M3	1,07000000	R\$ 90,00	R\$ 96,30
00001379	CIMENTO PORTLAND COMPOSTO CP II-32	SINAPI	KG	482,96000000	R\$ 0,96	R\$ 463,64
					TOTAL Material:	R\$ 559,94
Mão de Obra com Encargos Complementares		FORTE	UNID	COEFICIENTE	PREÇO UNITÁRIO	TOTAL
88316	SERVENTE COM ENCARGOS COMPLEMENTARES	SINAPI	H	8,57000000	R\$ 21,71	R\$ 186,05
					TOTAL Mão de Obra com Encargos Complementares:	R\$ 186,05
					VALOR:	745,99

87373 ARGAMASSA TRAÇO 1:4 (EM VOLUME DE CIMENTO E AREIA MÉDIA ÚMIDA) PARA CONTRAPISO, PREPARO MANUAL. AF_08/2019 (M3)						
Material		FORTE	UNID	COEFICIENTE	PREÇO UNITÁRIO	TOTAL
00000370	AREIA MEDIA - POSTO JAZIDA/FORNECEDOR (RETIRADO NA JAZIDA, SEM TRANSPORTE)	SINAPI	M3	1,35000000	R\$ 90,00	R\$ 121,50
00001379	CIMENTO PORTLAND COMPOSTO CP II-32	SINAPI	KG	454,58000000	R\$ 0,96	R\$ 436,39
					TOTAL Material:	R\$ 557,89
Mão de Obra com Encargos Complementares		FORTE	UNID	COEFICIENTE	PREÇO UNITÁRIO	TOTAL
88316	SERVENTE COM ENCARGOS COMPLEMENTARES	SINAPI	H	11,02000000	R\$ 21,71	R\$ 239,24
					TOTAL Mão de Obra com Encargos Complementares:	R\$ 239,24
					VALOR:	797,13

88247 AUXILIAR DE ELETRICISTA COM ENCARGOS COMPLEMENTARES (H)						
Encargos Complementares		FORTE	UNID	COEFICIENTE	PREÇO UNITÁRIO	TOTAL
00037370	ALIMENTACAO - HORISTA (COLETADO CAIXA - ENCARGOS COMPLEMENTARES)	SINAPI	H	1,00000000	R\$ 2,46	R\$ 2,46
00043484	EPI - FAMILIA ELETRICISTA - HORISTA (ENCARGOS COMPLEMENTARES - COLETADO CAIXA)	SINAPI	H	1,00000000	R\$ 1,26	R\$ 1,26
00037372	EXAMES - HORISTA (COLETADO CAIXA - ENCARGOS COMPLEMENTARES)	SINAPI	H	1,00000000	R\$ 1,43	R\$ 1,43
00043460	FERRAMENTAS - FAMILIA ELETRICISTA - HORISTA (ENCARGOS COMPLEMENTARES - COLETADO CAIXA)	SINAPI	H	1,00000000	R\$ 0,86	R\$ 0,86
00037373	SEGURO - HORISTA (COLETADO CAIXA - ENCARGOS COMPLEMENTARES)	SINAPI	H	1,00000000	R\$ 0,08	R\$ 0,08
00037371	TRANSPORTE - HORISTA (COLETADO CAIXA - ENCARGOS COMPLEMENTARES)	SINAPI	H	1,00000000	R\$ 0,57	R\$ 0,57
					TOTAL Encargos Complementares:	R\$ 6,66
Mão de Obra		FORTE	UNID	COEFICIENTE	PREÇO UNITÁRIO	TOTAL
00000247	AJUDANTE DE ELETRICISTA (HORISTA)	SINAPI	H	1,00000000	R\$ 15,57	R\$ 15,57
					TOTAL Mão de Obra:	R\$ 15,57
Serviço		FORTE	UNID	COEFICIENTE	PREÇO UNITÁRIO	TOTAL
95316	CURSO DE CAPACITAÇÃO PARA AUXILIAR DE ELETRICISTA (ENCARGOS COMPLEMENTARES) - HORISTA	SINAPI	H	1,00000000	R\$ 0,58	R\$ 0,58
					TOTAL Serviço:	R\$ 0,58
					VALOR:	22,81

88248 AUXILIAR DE ENCANADOR OU BOMBEIRO HIDRÁULICO COM ENCARGOS COMPLEMENTARES (H)						
Encargos Complementares		FORTE	UNID	COEFICIENTE	PREÇO UNITÁRIO	TOTAL
00037370	ALIMENTACAO - HORISTA (COLETADO CAIXA - ENCARGOS COMPLEMENTARES)	SINAPI	H	1,00000000	R\$ 2,46	R\$ 2,46
00043485	EPI - FAMILIA ENCANADOR - HORISTA (ENCARGOS COMPLEMENTARES - COLETADO CAIXA)	SINAPI	H	1,00000000	R\$ 1,13	R\$ 1,13
00037372	EXAMES - HORISTA (COLETADO CAIXA - ENCARGOS COMPLEMENTARES)	SINAPI	H	1,00000000	R\$ 1,43	R\$ 1,43
00043461	FERRAMENTAS - FAMILIA ENCANADOR - HORISTA (ENCARGOS COMPLEMENTARES - COLETADO CAIXA)	SINAPI	H	1,00000000	R\$ 0,31	R\$ 0,31
00037373	SEGURO - HORISTA (COLETADO CAIXA - ENCARGOS COMPLEMENTARES)	SINAPI	H	1,00000000	R\$ 0,08	R\$ 0,08
00037371	TRANSPORTE - HORISTA (COLETADO CAIXA - ENCARGOS COMPLEMENTARES)	SINAPI	H	1,00000000	R\$ 0,57	R\$ 0,57
					TOTAL Encargos Complementares:	R\$ 5,98
Mão de Obra		FORTE	UNID	COEFICIENTE	PREÇO UNITÁRIO	TOTAL
00000246	AUXILIAR DE ENCANADOR OU BOMBEIRO HIDRAULICO (HORISTA)	SINAPI	H	1,00000000	R\$ 15,57	R\$ 15,57
					TOTAL Mão de Obra:	R\$ 15,57
Serviço		FORTE	UNID	COEFICIENTE	PREÇO UNITÁRIO	TOTAL
95317	CURSO DE CAPACITAÇÃO PARA AUXILIAR DE ENCANADOR OU BOMBEIRO HIDRÁULICO (ENCARGOS COMPLEMENTARES) - HORISTA	SINAPI	H	1,00000000	R\$ 0,27	R\$ 0,27
					TOTAL Serviço:	R\$ 0,27
					VALOR:	21,82

88253 AUXILIAR DE TOPÓGRAFO COM ENCARGOS COMPLEMENTARES (H)						
Encargos Complementares		FORTE	UNID	COEFICIENTE	PREÇO UNITÁRIO	TOTAL
00043493	EPI - FAMILIA TOPOGRAFO - HORISTA (ENCARGOS COMPLEMENTARES - COLETADO CAIXA)	SINAPI	H	1,00000000	R\$ 0,74	R\$ 0,74

00037372	EXAMES - HORISTA (COLETADO CAIXA - ENCARGOS COMPLEMENTARES)	SINAPI	H	1,00000000	R\$ 1,43	R\$ 1,43
00043469	FERRAMENTAS - FAMILIA TOPOGRAFO - HORISTA (ENCARGOS COMPLEMENTARES - COLETADO CAIXA)	SINAPI	H	1,00000000	R\$ 0,05	R\$ 0,05
00037373	SEGURO - HORISTA (COLETADO CAIXA - ENCARGOS COMPLEMENTARES)	SINAPI	H	1,00000000	R\$ 0,08	R\$ 0,08
					TOTAL Encargos Complementares:	R\$ 2,30
Mão de Obra		FONTE	UNID	COEFICIENTE	PREÇO UNITÁRIO	TOTAL
00000244	AUXILIAR DE TOPOGRAFO (HORISTA)	SINAPI	H	1,00000000	R\$ 15,25	R\$ 15,25
					TOTAL Mão de Obra:	R\$ 15,25
Serviço		FONTE	UNID	COEFICIENTE	PREÇO UNITÁRIO	TOTAL
95322	CURSO DE CAPACITAÇÃO PARA AUXILIAR DE TOPÓGRAFO (ENCARGOS COMPLEMENTARES) - HORISTA	SINAPI	H	1,00000000	R\$ 0,12	R\$ 0,12
					TOTAL Serviço:	R\$ 0,12
					VALOR:	17,67

88831 BETONEIRA CAPACIDADE NOMINAL DE 400 L, CAPACIDADE DE MISTURA 280 L, MOTOR ELÉTRICO TRIFÁSICO POTÊNCIA DE 2 CV, SEM CARREGADOR - CHI DIURNO. AF_05/2023 (CHI)						
Serviço		FONTE	UNID	COEFICIENTE	PREÇO UNITÁRIO	TOTAL
88826	BETONEIRA CAPACIDADE NOMINAL DE 400 L, CAPACIDADE DE MISTURA 280 L, MOTOR ELÉTRICO TRIFÁSICO POTÊNCIA DE 2 CV, SEM CARREGADOR - DEPRECIAÇÃO. AF_05/2023	SINAPI	H	1,00000000	R\$ 0,42	R\$ 0,42
88827	BETONEIRA CAPACIDADE NOMINAL DE 400 L, CAPACIDADE DE MISTURA 280 L, MOTOR ELÉTRICO TRIFÁSICO POTÊNCIA DE 2 CV, SEM CARREGADOR - JUROS. AF_05/2023	SINAPI	H	1,00000000	R\$ 0,09	R\$ 0,09
					TOTAL Serviço:	R\$ 0,51
					VALOR:	0,51

88830 BETONEIRA CAPACIDADE NOMINAL DE 400 L, CAPACIDADE DE MISTURA 280 L, MOTOR ELÉTRICO TRIFÁSICO POTÊNCIA DE 2 CV, SEM CARREGADOR - CHP DIURNO. AF_05/2023 (CHP)						
Serviço		FONTE	UNID	COEFICIENTE	PREÇO UNITÁRIO	TOTAL
88826	BETONEIRA CAPACIDADE NOMINAL DE 400 L, CAPACIDADE DE MISTURA 280 L, MOTOR ELÉTRICO TRIFÁSICO POTÊNCIA DE 2 CV, SEM CARREGADOR - DEPRECIAÇÃO. AF_05/2023	SINAPI	H	1,00000000	R\$ 0,42	R\$ 0,42
88827	BETONEIRA CAPACIDADE NOMINAL DE 400 L, CAPACIDADE DE MISTURA 280 L, MOTOR ELÉTRICO TRIFÁSICO POTÊNCIA DE 2 CV, SEM CARREGADOR - JUROS. AF_05/2023	SINAPI	H	1,00000000	R\$ 0,09	R\$ 0,09
88828	BETONEIRA CAPACIDADE NOMINAL DE 400 L, CAPACIDADE DE MISTURA 280 L, MOTOR ELÉTRICO TRIFÁSICO POTÊNCIA DE 2 CV, SEM CARREGADOR - MANUTENÇÃO. AF_05/2023	SINAPI	H	1,00000000	R\$ 0,46	R\$ 0,46
88829	BETONEIRA CAPACIDADE NOMINAL DE 400 L, CAPACIDADE DE MISTURA 280 L, MOTOR ELÉTRICO TRIFÁSICO POTÊNCIA DE 2 CV, SEM CARREGADOR - MATERIAIS NA OPERAÇÃO. AF_05/2023	SINAPI	H	1,00000000	R\$ 1,37	R\$ 1,37
					TOTAL Serviço:	R\$ 2,34
					VALOR:	2,34

88826 BETONEIRA CAPACIDADE NOMINAL DE 400 L, CAPACIDADE DE MISTURA 280 L, MOTOR ELÉTRICO TRIFÁSICO POTÊNCIA DE 2 CV, SEM CARREGADOR - DEPRECIAÇÃO. AF_05/2023 (H)						
Equipamento		FONTE	UNID	COEFICIENTE	PREÇO UNITÁRIO	TOTAL
00010535	BETONEIRA CAPACIDADE NOMINAL 400 L, CAPACIDADE DE MISTURA 280 L, MOTOR ELETRICO TRIFASICO 220/380 V POTENCIA 2 CV, SEM CARREGADOR	SINAPI	UN	0,00006400	R\$ 6.657,05	R\$ 0,42
					TOTAL Equipamento:	R\$ 0,42
					VALOR:	0,42

88827 BETONEIRA CAPACIDADE NOMINAL DE 400 L, CAPACIDADE DE MISTURA 280 L, MOTOR ELÉTRICO TRIFÁSICO POTÊNCIA DE 2 CV, SEM CARREGADOR - JUROS. AF_05/2023 (H)						
Equipamento		FONTE	UNID	COEFICIENTE	PREÇO UNITÁRIO	TOTAL
00010535	BETONEIRA CAPACIDADE NOMINAL 400 L, CAPACIDADE DE MISTURA 280 L, MOTOR ELETRICO TRIFASICO 220/380 V POTENCIA 2 CV, SEM CARREGADOR	SINAPI	UN	0,00001480	R\$ 6.657,05	R\$ 0,09
					TOTAL Equipamento:	R\$ 0,09
					VALOR:	0,09

88828 BETONEIRA CAPACIDADE NOMINAL DE 400 L, CAPACIDADE DE MISTURA 280 L, MOTOR ELÉTRICO TRIFÁSICO POTÊNCIA DE 2 CV, SEM CARREGADOR - MANUTENÇÃO. AF_05/2023 (H)						
Equipamento		FONTE	UNID	COEFICIENTE	PREÇO UNITÁRIO	TOTAL
00010535	BETONEIRA CAPACIDADE NOMINAL 400 L, CAPACIDADE DE MISTURA 280 L, MOTOR ELETRICO TRIFASICO 220/380 V POTENCIA 2 CV, SEM CARREGADOR	SINAPI	UN	0,00007000	R\$ 6.657,05	R\$ 0,46
					TOTAL Equipamento:	R\$ 0,46
					VALOR:	0,46

88829 BETONEIRA CAPACIDADE NOMINAL DE 400 L, CAPACIDADE DE MISTURA 280 L, MOTOR ELÉTRICO TRIFÁSICO POTÊNCIA DE 2 CV, SEM CARREGADOR - MATERIAIS NA OPERAÇÃO. AF_05/2023 (H)						
Especiais		FONTE	UNID	COEFICIENTE	PREÇO UNITÁRIO	TOTAL
00002705	ENERGIA ELETTRICA ATE 2000 KWH INDUSTRIAL, SEM DEMANDA	SINAPI	KWH	1,25000000	R\$ 1,10	R\$ 1,37
					TOTAL Especiais:	R\$ 1,37
					VALOR:	1,37

89226 BETONEIRA CAPACIDADE NOMINAL DE 600 L, CAPACIDADE DE MISTURA 360 L, MOTOR ELÉTRICO TRIFÁSICO POTÊNCIA DE 4 CV, SEM CARREGADOR - CHI DIURNO. AF_05/2023 (CHI)						
Serviço		Fonte	Unid	Coeficiente	Preço Unitário	Total
89221	BETONEIRA CAPACIDADE NOMINAL DE 600 L, CAPACIDADE DE MISTURA 360 L, MOTOR ELÉTRICO TRIFÁSICO POTÊNCIA DE 4 CV, SEM CARREGADOR - DEPRECIAÇÃO. AF_05/2023	SINAPI	H	1,00000000	R\$ 1,73	R\$ 1,73
89222	BETONEIRA CAPACIDADE NOMINAL DE 600 L, CAPACIDADE DE MISTURA 360 L, MOTOR ELÉTRICO TRIFÁSICO POTÊNCIA DE 4 CV, SEM CARREGADOR - JUROS. AF_05/2023	SINAPI	H	1,00000000	R\$ 0,40	R\$ 0,40
TOTAL Serviço:						R\$ 2,13
VALOR:						2,13

89225 BETONEIRA CAPACIDADE NOMINAL DE 600 L, CAPACIDADE DE MISTURA 360 L, MOTOR ELÉTRICO TRIFÁSICO POTÊNCIA DE 4 CV, SEM CARREGADOR - CHP DIURNO. AF_05/2023 (CHP)						
Serviço		Fonte	Unid	Coeficiente	Preço Unitário	Total
89221	BETONEIRA CAPACIDADE NOMINAL DE 600 L, CAPACIDADE DE MISTURA 360 L, MOTOR ELÉTRICO TRIFÁSICO POTÊNCIA DE 4 CV, SEM CARREGADOR - DEPRECIAÇÃO. AF_05/2023	SINAPI	H	1,00000000	R\$ 1,73	R\$ 1,73
89222	BETONEIRA CAPACIDADE NOMINAL DE 600 L, CAPACIDADE DE MISTURA 360 L, MOTOR ELÉTRICO TRIFÁSICO POTÊNCIA DE 4 CV, SEM CARREGADOR - JUROS. AF_05/2023	SINAPI	H	1,00000000	R\$ 0,40	R\$ 0,40
89223	BETONEIRA CAPACIDADE NOMINAL DE 600 L, CAPACIDADE DE MISTURA 360 L, MOTOR ELÉTRICO TRIFÁSICO POTÊNCIA DE 4 CV, SEM CARREGADOR - MANUTENÇÃO. AF_05/2023	SINAPI	H	1,00000000	R\$ 1,89	R\$ 1,89
89224	BETONEIRA CAPACIDADE NOMINAL DE 600 L, CAPACIDADE DE MISTURA 360 L, MOTOR ELÉTRICO TRIFÁSICO POTÊNCIA DE 4 CV, SEM CARREGADOR - MATERIAIS NA OPERAÇÃO. AF_05/2023	SINAPI	H	1,00000000	R\$ 2,75	R\$ 2,75
TOTAL Serviço:						R\$ 6,77
VALOR:						6,77

89221 BETONEIRA CAPACIDADE NOMINAL DE 600 L, CAPACIDADE DE MISTURA 360 L, MOTOR ELÉTRICO TRIFÁSICO POTÊNCIA DE 4 CV, SEM CARREGADOR - DEPRECIAÇÃO. AF_05/2023 (H)						
Equipamento		Fonte	Unid	Coeficiente	Preço Unitário	Total
00036397	BETONEIRA, CAPACIDADE NOMINAL 600 L, CAPACIDADE DE MISTURA 360L, MOTOR ELETRICO TRIFASICO 220/380V, POTENCIA 4CV, EXCLUSO CARREGADOR	SINAPI	UN	0,00006400	R\$ 27.079,52	R\$ 1,73
TOTAL Equipamento:						R\$ 1,73
VALOR:						1,73

89222 BETONEIRA CAPACIDADE NOMINAL DE 600 L, CAPACIDADE DE MISTURA 360 L, MOTOR ELÉTRICO TRIFÁSICO POTÊNCIA DE 4 CV, SEM CARREGADOR - JUROS. AF_05/2023 (H)						
Equipamento		Fonte	Unid	Coeficiente	Preço Unitário	Total
00036397	BETONEIRA, CAPACIDADE NOMINAL 600 L, CAPACIDADE DE MISTURA 360L, MOTOR ELETRICO TRIFASICO 220/380V, POTENCIA 4CV, EXCLUSO CARREGADOR	SINAPI	UN	0,00001480	R\$ 27.079,52	R\$ 0,40
TOTAL Equipamento:						R\$ 0,40
VALOR:						0,40

89223 BETONEIRA CAPACIDADE NOMINAL DE 600 L, CAPACIDADE DE MISTURA 360 L, MOTOR ELÉTRICO TRIFÁSICO POTÊNCIA DE 4 CV, SEM CARREGADOR - MANUTENÇÃO. AF_05/2023 (H)						
Equipamento		Fonte	Unid	Coeficiente	Preço Unitário	Total
00036397	BETONEIRA, CAPACIDADE NOMINAL 600 L, CAPACIDADE DE MISTURA 360L, MOTOR ELETRICO TRIFASICO 220/380V, POTENCIA 4CV, EXCLUSO CARREGADOR	SINAPI	UN	0,00007000	R\$ 27.079,52	R\$ 1,89
TOTAL Equipamento:						R\$ 1,89
VALOR:						1,89

89224 BETONEIRA CAPACIDADE NOMINAL DE 600 L, CAPACIDADE DE MISTURA 360 L, MOTOR ELÉTRICO TRIFÁSICO POTÊNCIA DE 4 CV, SEM CARREGADOR - MATERIAIS NA OPERAÇÃO. AF_05/2023 (H)						
Especiais		Fonte	Unid	Coeficiente	Preço Unitário	Total
00002705	ENERGIA ELETRICA ATE 2000 KWH INDUSTRIAL, SEM DEMANDA	SINAPI	KWH	2,50000000	R\$ 1,10	R\$ 2,75
TOTAL Especiais:						R\$ 2,75
VALOR:						2,75

91924 CABO DE COBRE FLEXÍVEL ISOLADO, 1,5 MM², ANTI-CHAMA 450/750 V, PARA CIRCUITOS TERMINAIS - FORNECIMENTO E INSTALAÇÃO. AF_03/2023 (M)						
Material		Fonte	Unid	Coeficiente	Preço Unitário	Total
00001013	CABO DE COBRE, FLEXIVEL, CLASSE 4 OU 5, ISOLACAO EM PVC/A, ANTICHAMA BWF-B, 1 CONDUTOR, 450/750 V, SECAO NOMINAL 1,5 MM2	SINAPI	M	1,24340000	R\$ 1,59	R\$ 1,97
00021127	FITA ISOLANTE ADESIVA ANTICHAMA, USO ATE 750 V, EM ROLO DE 19 MM X 5 M	SINAPI	UN	0,00940000	R\$ 3,44	R\$ 0,03
TOTAL Material:						R\$ 2,00
Mão de Obra com Encargos Complementares		Fonte	Unid	Coeficiente	Preço Unitário	Total
88247	AUXILIAR DE ELETRICISTA COM ENCARGOS COMPLEMENTARES	SINAPI	H	0,02300000	R\$ 22,81	R\$ 0,52
88264	ELETRICISTA COM ENCARGOS COMPLEMENTARES	SINAPI	H	0,02300000	R\$ 27,74	R\$ 0,63
TOTAL Mão de Obra com Encargos Complementares:						R\$ 1,15
VALOR:						3,15

88260 CALCETEIRO COM ENCARGOS COMPLEMENTARES (H)						
Encargos Complementares		FONTE	UNID	COEFICIENTE	PREÇO UNITÁRIO	TOTAL
00037370	ALIMENTACAO - HORISTA (COLETADO CAIXA - ENCARGOS COMPLEMENTARES)	SINAPI	H	1,00000000	R\$ 2,46	R\$ 2,46
00043489	EPI - FAMILIA PEDREIRO - HORISTA (ENCARGOS COMPLEMENTARES - COLETADO CAIXA)	SINAPI	H	1,00000000	R\$ 1,31	R\$ 1,31
00037372	EXAMES - HORISTA (COLETADO CAIXA - ENCARGOS COMPLEMENTARES)	SINAPI	H	1,00000000	R\$ 1,43	R\$ 1,43
00043465	FERRAMENTAS - FAMILIA PEDREIRO - HORISTA (ENCARGOS COMPLEMENTARES - COLETADO CAIXA)	SINAPI	H	1,00000000	R\$ 0,78	R\$ 0,78
00037373	SEGURO - HORISTA (COLETADO CAIXA - ENCARGOS COMPLEMENTARES)	SINAPI	H	1,00000000	R\$ 0,08	R\$ 0,08
00037371	TRANSPORTE - HORISTA (COLETADO CAIXA - ENCARGOS COMPLEMENTARES)	SINAPI	H	1,00000000	R\$ 0,57	R\$ 0,57
				TOTAL Encargos Complementares:		R\$ 6,63
Mão de Obra		FONTE	UNID	COEFICIENTE	PREÇO UNITÁRIO	TOTAL
00004759	CALCETEIRO / RASTELEIRO (HORISTA)	SINAPI	H	1,00000000	R\$ 20,33	R\$ 20,33
				TOTAL Mão de Obra:		R\$ 20,33
Serviço		FONTE	UNID	COEFICIENTE	PREÇO UNITÁRIO	TOTAL
95328	CURSO DE CAPACITAÇÃO PARA CALCETEIRO (ENCARGOS COMPLEMENTARES) - HORISTA	SINAPI	H	1,00000000	R\$ 0,23	R\$ 0,23
				TOTAL Serviço:		R\$ 0,23
				VALOR:		27,19

5903 CAMINHÃO PIPA 10.000 L TRUCADO, PESO BRUTO TOTAL 23.000 KG, CARGA ÚTIL MÁXIMA 15.935 KG, DISTÂNCIA ENTRE EIXOS 4,8 M, POTÊNCIA 230 CV, INCLUSIVE TANQUE DE AÇO PARA TRANSPORTE DE ÁGUA - CHI DIURNO. AF_06/2014 (CHI)						
Mão de Obra com Encargos Complementares		FORTE	UNID	COEFICIENTE	PREÇO UNITÁRIO	TOTAL
88282	MOTORISTA DE CAMINHÃO COM ENCARGOS COMPLEMENTARES	SINAPI	H	1,00000000	R\$ 25,87	R\$ 25,87
				TOTAL Mão de Obra com Encargos Complementares:		R\$ 25,87
Serviço		FORTE	UNID	COEFICIENTE	PREÇO UNITÁRIO	TOTAL
91396	CAMINHÃO PIPA 10.000 L TRUCADO, PESO BRUTO TOTAL 23.000 KG, CARGA ÚTIL MÁXIMA 15.935 KG, DISTÂNCIA ENTRE EIXOS 4,8 M, POTÊNCIA 230 CV, INCLUSIVE TANQUE DE AÇO PARA TRANSPORTE DE ÁGUA - DEPRECIÇÃO. AF_06/2014	SINAPI	H	1,00000000	R\$ 29,71	R\$ 29,71
91398	CAMINHÃO PIPA 10.000 L TRUCADO, PESO BRUTO TOTAL 23.000 KG, CARGA ÚTIL MÁXIMA 15.935 KG, DISTÂNCIA ENTRE EIXOS 4,8 M, POTÊNCIA 230 CV, INCLUSIVE TANQUE DE AÇO PARA TRANSPORTE DE ÁGUA - IMPOSTOS E SEGUROS. AF_06/2014	SINAPI	H	1,00000000	R\$ 4,64	R\$ 4,64
91397	CAMINHÃO PIPA 10.000 L TRUCADO, PESO BRUTO TOTAL 23.000 KG, CARGA ÚTIL MÁXIMA 15.935 KG, DISTÂNCIA ENTRE EIXOS 4,8 M, POTÊNCIA 230 CV, INCLUSIVE TANQUE DE AÇO PARA TRANSPORTE DE ÁGUA - JUROS. AF_06/2014	SINAPI	H	1,00000000	R\$ 11,50	R\$ 11,50
				TOTAL Serviço:		R\$ 45,85
				VALOR:		71,72

5901 CAMINHÃO PIPA 10.000 L TRUCADO, PESO BRUTO TOTAL 23.000 KG, CARGA ÚTIL MÁXIMA 15.935 KG, DISTÂNCIA ENTRE EIXOS 4,8 M, POTÊNCIA 230 CV, INCLUSIVE TANQUE DE AÇO PARA TRANSPORTE DE ÁGUA - CHP DIURNO. AF_06/2014 (CHP)						
Mão de Obra com Encargos Complementares		FORTE	UNID	COEFICIENTE	PREÇO UNITÁRIO	TOTAL
88282	MOTORISTA DE CAMINHÃO COM ENCARGOS COMPLEMENTARES	SINAPI	H	1.00000000	R\$ 25,87	R\$ 25,87
				TOTAL Mão de Obra com Encargos Complementares:		R\$ 25,87
Serviço		FORTE	UNID	COEFICIENTE	PREÇO UNITÁRIO	TOTAL
91396	CAMINHÃO PIPA 10.000 L TRUCADO, PESO BRUTO TOTAL 23.000 KG, CARGA ÚTIL MÁXIMA 15.935 KG, DISTÂNCIA ENTRE EIXOS 4.8 M, POTÊNCIA 230 CV, INCLUSIVE TANQUE DE AÇO PARA TRANSPORTE DE ÁGUA - DEPRECIACÃO. AF_06/2014	SINAPI	H	1.00000000	R\$ 29,71	R\$ 29,71
91398	CAMINHÃO PIPA 10.000 L TRUCADO, PESO BRUTO TOTAL 23.000 KG, CARGA ÚTIL MÁXIMA 15.935 KG, DISTÂNCIA ENTRE EIXOS 4.8 M, POTÊNCIA 230 CV, INCLUSIVE TANQUE DE AÇO PARA TRANSPORTE DE ÁGUA - IMPOSTOS E SEGUROS. AF_06/2014	SINAPI	H	1.00000000	R\$ 4,64	R\$ 4,64
91397	CAMINHÃO PIPA 10.000 L TRUCADO, PESO BRUTO TOTAL 23.000 KG, CARGA ÚTIL MÁXIMA 15.935 KG, DISTÂNCIA ENTRE EIXOS 4.8 M, POTÊNCIA 230 CV, INCLUSIVE TANQUE DE AÇO PARA TRANSPORTE DE ÁGUA - JUROS. AF_06/2014	SINAPI	H	1.00000000	R\$ 11,50	R\$ 11,50
5763	CAMINHÃO PIPA 10.000 L TRUCADO, PESO BRUTO TOTAL 23.000 KG, CARGA ÚTIL MÁXIMA 15.935 KG, DISTÂNCIA ENTRE EIXOS 4.8 M, POTÊNCIA 230 CV, INCLUSIVE TANQUE DE AÇO PARA TRANSPORTE DE ÁGUA - MANUTENÇÃO. AF_06/2014	SINAPI	H	1.00000000	R\$ 52,76	R\$ 52,76
53831	CAMINHÃO PIPA 10.000 L TRUCADO, PESO BRUTO TOTAL 23.000 KG, CARGA ÚTIL MÁXIMA 15.935 KG, DISTÂNCIA ENTRE EIXOS 4.8 M, POTÊNCIA 230 CV, INCLUSIVE TANQUE DE AÇO PARA TRANSPORTE DE ÁGUA - MATERIAIS NA OPERAÇÃO. AF_06/2014	SINAPI	H	1.00000000	R\$ 202,92	R\$ 202,92
				TOTAL Serviço:		R\$ 301,53
				VALOR:		327,40

91396 CAMINHÃO PIPA 10.000 L TRUCADO, PESO BRUTO TOTAL 23.000 KG, CARGA ÚTIL MÁXIMA 15.935 KG, DISTÂNCIA ENTRE EIXOS 4,8 M, POTÊNCIA 230 CV, INCLUSIVE TANQUE DE AÇO PARA TRANSPORTE DE ÁGUA - DEPRECIÇÃO. AF_06/2014 (H)					
Equipamento	FORTE	UNID	COEFICIENTE	PREÇO UNITÁRIO	TOTAL

00037758	CAMINHÃO TRUCADO, PESO BRUTO TOTAL 23000 KG, CARGA UTIL MAXIMA 15285 KG, DISTANCIA ENTRE EIXOS 4,80 M, POTENCIA 326 CV (INCLUI CABINE E CHASSI, NAO INCLUI CARROCERIA)	SINAPI	UN	0,00003430	R\$ 728.477,10	R\$ 24,98
00037736	TANQUE DE ACO CARBONO NAO REVESTIDO, PARA TRANSPORTE DE AGUA COM CAPACIDADE DE 10 M3, COM BOMBA CENTRIFUGA POR TOMADA DE FORCA, VAZAO MAXIMA "75" M3/H (INCLUI MONTAGEM, NAO INCLUI CAMINHÃO)	SINAPI	UN	0,00005510	R\$ 85.950,00	R\$ 4,73
					TOTAL Equipamento:	R\$ 29,71
					VALOR:	29,71

91398 CAMINHÃO PIPA 10.000 L TRUCADO, PESO BRUTO TOTAL 23.000 KG, CARGA ÚTIL MÁXIMA 15.935 KG, DISTÂNCIA ENTRE EIXOS 4,8 M, POTÊNCIA 230 CV, INCLUSIVE TANQUE DE AÇO PARA TRANSPORTE DE ÁGUA - IMPOSTOS E SEGUROS. AF_06/2014 (H)						
Equipamento		FONTE	UNID	COEFICIENTE	PREÇO UNITÁRIO	TOTAL
00037758	CAMINHÃO TRUCADO, PESO BRUTO TOTAL 23000 KG, CARGA UTIL MAXIMA 15285 KG, DISTANCIA ENTRE EIXOS 4,80 M, POTENCIA 326 CV (INCLUI CABINE E CHASSI, NAO INCLUI CARROCERIA)	SINAPI	UN	0,00000570	R\$ 728.477,10	R\$ 4,15
00037736	TANQUE DE ACO CARBONO NAO REVESTIDO, PARA TRANSPORTE DE AGUA COM CAPACIDADE DE 10 M3, COM BOMBA CENTRIFUGA POR TOMADA DE FORCA, VAZAO MAXIMA "75" M3/H (INCLUI MONTAGEM, NAO INCLUI CAMINHÃO)	SINAPI	UN	0,00000580	R\$ 85.950,00	R\$ 0,49
					TOTAL Equipamento:	R\$ 4,64
					VALOR:	4,64

91397 CAMINHÃO PIPA 10.000 L TRUCADO, PESO BRUTO TOTAL 23.000 KG, CARGA ÚTIL MÁXIMA 15.935 KG, DISTÂNCIA ENTRE EIXOS 4,8 M, POTÊNCIA 230 CV, INCLUSIVE TANQUE DE AÇO PARA TRANSPORTE DE ÁGUA - JUROS. AF_06/2014 (H)						
Equipamento		FONTE	UNID	COEFICIENTE	PREÇO UNITÁRIO	TOTAL
00037758	CAMINHÃO TRUCADO, PESO BRUTO TOTAL 23000 KG, CARGA UTIL MAXIMA 15285 KG, DISTANCIA ENTRE EIXOS 4,80 M, POTENCIA 326 CV (INCLUI CABINE E CHASSI, NAO INCLUI CARROCERIA)	SINAPI	UN	0,00001410	R\$ 728.477,10	R\$ 10,27
00037736	TANQUE DE ACO CARBONO NAO REVESTIDO, PARA TRANSPORTE DE AGUA COM CAPACIDADE DE 10 M3, COM BOMBA CENTRIFUGA POR TOMADA DE FORCA, VAZAO MAXIMA "75" M3/H (INCLUI MONTAGEM, NAO INCLUI CAMINHÃO)	SINAPI	UN	0,00001440	R\$ 85.950,00	R\$ 1,23
					TOTAL Equipamento:	R\$ 11,50
					VALOR:	11,50

5763 CAMINHÃO PIPA 10.000 L TRUCADO, PESO BRUTO TOTAL 23.000 KG, CARGA ÚTIL MÁXIMA 15.935 KG, DISTÂNCIA ENTRE EIXOS 4,8 M, POTÊNCIA 230 CV, INCLUSIVE TANQUE DE AÇO PARA TRANSPORTE DE ÁGUA - MANUTENÇÃO. AF_06/2014 (H)						
Equipamento		FONTE	UNID	COEFICIENTE	PREÇO UNITÁRIO	TOTAL
00037758	CAMINHÃO TRUCADO, PESO BRUTO TOTAL 23000 KG, CARGA UTIL MAXIMA 15285 KG, DISTANCIA ENTRE EIXOS 4,80 M, POTENCIA 326 CV (INCLUI CABINE E CHASSI, NAO INCLUI CARROCERIA)	SINAPI	UN	0,00006430	R\$ 728.477,10	R\$ 46,84
00037736	TANQUE DE ACO CARBONO NAO REVESTIDO, PARA TRANSPORTE DE AGUA COM CAPACIDADE DE 10 M3, COM BOMBA CENTRIFUGA POR TOMADA DE FORCA, VAZAO MAXIMA "75" M3/H (INCLUI MONTAGEM, NAO INCLUI CAMINHÃO)	SINAPI	UN	0,00006890	R\$ 85.950,00	R\$ 5,92
					TOTAL Equipamento:	R\$ 52,76
					VALOR:	52,76

53831 CAMINHÃO PIPA 10.000 L TRUCADO, PESO BRUTO TOTAL 23.000 KG, CARGA ÚTIL MÁXIMA 15.935 KG, DISTÂNCIA ENTRE EIXOS 4,8 M, POTÊNCIA 230 CV, INCLUSIVE TANQUE DE AÇO PARA TRANSPORTE DE ÁGUA - MATERIAIS NA OPERAÇÃO. AF_06/2014 (H)						
Material		FONTE	UNID	COEFICIENTE	PREÇO UNITÁRIO	TOTAL
00004221	OLEO DIESEL COMBUSTIVEL COMUM METROPOLITANO S-10 OU S-500	SINAPI	L	32,16000000	R\$ 6,31	R\$ 202,92
					TOTAL Material:	R\$ 202,92
					VALOR:	202,92

88262 CARPINTEIRO DE FORMAS COM ENCARGOS COMPLEMENTARES (H)						
Encargos Complementares		FONTE	UNID	COEFICIENTE	PREÇO UNITÁRIO	TOTAL
00037370	ALIMENTACAO - HORISTA (COLETADO CAIXA - ENCARGOS COMPLEMENTARES)	SINAPI	H	1,00000000	R\$ 2,46	R\$ 2,46
00043483	EPI - FAMILIA CARPINTEIRO DE FORMAS - HORISTA (ENCARGOS COMPLEMENTARES - COLETADO CAIXA)	SINAPI	H	1,00000000	R\$ 1,43	R\$ 1,43
00037372	EXAMES - HORISTA (COLETADO CAIXA - ENCARGOS COMPLEMENTARES)	SINAPI	H	1,00000000	R\$ 1,43	R\$ 1,43
00043459	FERRAMENTAS - FAMILIA CARPINTEIRO DE FORMAS - HORISTA (ENCARGOS COMPLEMENTARES - COLETADO CAIXA)	SINAPI	H	1,00000000	R\$ 0,44	R\$ 0,44
00037373	SEGURO - HORISTA (COLETADO CAIXA - ENCARGOS COMPLEMENTARES)	SINAPI	H	1,00000000	R\$ 0,08	R\$ 0,08
00037371	TRANSPORTE - HORISTA (COLETADO CAIXA - ENCARGOS COMPLEMENTARES)	SINAPI	H	1,00000000	R\$ 0,57	R\$ 0,57
					TOTAL Encargos Complementares:	R\$ 6,41
Mão de Obra		FONTE	UNID	COEFICIENTE	PREÇO UNITÁRIO	TOTAL
00001213	CARPINTEIRO DE FORMAS PARA CONCRETO (HORISTA)	SINAPI	H	1,00000000	R\$ 20,33	R\$ 20,33
					TOTAL Mão de Obra:	R\$ 20,33
Serviço		FONTE	UNID	COEFICIENTE	PREÇO UNITÁRIO	TOTAL
95330	CURSO DE CAPACITAÇÃO PARA CARPINTEIRO DE FÓRMAS (ENCARGOS COMPLEMENTARES) - HORISTA	SINAPI	H	1,00000000	R\$ 0,23	R\$ 0,23
					TOTAL Serviço:	R\$ 0,23

VALOR:	26,97
--------	-------

91533 COMPACTADOR DE SOLOS DE PERCUSSÃO (SOQUETE) COM MOTOR A GASOLINA 4 TEMPOS, POTÊNCIA 4 CV - CHP DIURNO. AF_08/2015 (CHP)

Mão de Obra com Encargos Complementares		FONTE	UNID	COEFICIENTE	PREÇO UNITÁRIO	TOTAL
88297	OPERADOR DE MÁQUINAS E EQUIPAMENTOS COM ENCARGOS COMPLEMENTARES	SINAPI	H	1,00000000	R\$ 27,16	R\$ 27,16
TOTAL Mão de Obra com Encargos Complementares:						R\$ 27,16
Serviço		FONTE	UNID	COEFICIENTE	PREÇO UNITÁRIO	TOTAL
91529	COMPACTADOR DE SOLOS DE PERCUSSÃO (SOQUETE) COM MOTOR A GASOLINA 4 TEMPOS, POTÊNCIA 4 CV - DEPRECIAÇÃO. AF_08/2015	SINAPI	H	1,00000000	R\$ 0,84	R\$ 0,84
91530	COMPACTADOR DE SOLOS DE PERCUSSÃO (SOQUETE) COM MOTOR A GASOLINA 4 TEMPOS, POTÊNCIA 4 CV - JUROS. AF_08/2015	SINAPI	H	1,00000000	R\$ 0,22	R\$ 0,22
91531	COMPACTADOR DE SOLOS DE PERCUSSÃO (SOQUETE) COM MOTOR A GASOLINA 4 TEMPOS, POTÊNCIA 4 CV - MANUTENÇÃO. AF_08/2015	SINAPI	H	1,00000000	R\$ 1,05	R\$ 1,05
91532	COMPACTADOR DE SOLOS DE PERCUSSÃO (SOQUETE) COM MOTOR A GASOLINA 4 TEMPOS, POTÊNCIA 4 CV - MATERIAIS NA OPERAÇÃO. AF_08/2015	SINAPI	H	1,00000000	R\$ 6,21	R\$ 6,21
TOTAL Serviço:						R\$ 8,32
VALOR:						35,48

91529 COMPACTADOR DE SOLOS DE PERCUSSÃO (SOQUETE) COM MOTOR A GASOLINA 4 TEMPOS, POTÊNCIA 4 CV - DEPRECIAÇÃO. AF_08/2015 (H)

Equipamento		FONTE	UNID	COEFICIENTE	PREÇO UNITÁRIO	TOTAL
00013458	COMPACTADOR DE SOLOS DE PERCURSAO (SOQUETE) COM MOTOR A GASOLINA 4 TEMPOS DE 4 HP (4 CV)	SINAPI	UN	0,00005330	R\$ 15.839,74	R\$ 0,84
TOTAL Equipamento:						R\$ 0,84
VALOR:						0,84

91530 COMPACTADOR DE SOLOS DE PERCUSSÃO (SOQUETE) COM MOTOR A GASOLINA 4 TEMPOS, POTÊNCIA 4 CV - JUROS. AF_08/2015 (H)

Equipamento		FONTE	UNID	COEFICIENTE	PREÇO UNITÁRIO	TOTAL
00013458	COMPACTADOR DE SOLOS DE PERCURSAO (SOQUETE) COM MOTOR A GASOLINA 4 TEMPOS DE 4 HP (4 CV)	SINAPI	UN	0,00001430	R\$ 15.839,74	R\$ 0,22
TOTAL Equipamento:						R\$ 0,22
VALOR:						0,22

91531 COMPACTADOR DE SOLOS DE PERCUSSÃO (SOQUETE) COM MOTOR A GASOLINA 4 TEMPOS, POTÊNCIA 4 CV - MANUTENÇÃO. AF_08/2015 (H)

Equipamento		FONTE	UNID	COEFICIENTE	PREÇO UNITÁRIO	TOTAL
00013458	COMPACTADOR DE SOLOS DE PERCURSAO (SOQUETE) COM MOTOR A GASOLINA 4 TEMPOS DE 4 HP (4 CV)	SINAPI	UN	0,00006670	R\$ 15.839,74	R\$ 1,05
TOTAL Equipamento:						R\$ 1,05
VALOR:						1,05

91532 COMPACTADOR DE SOLOS DE PERCUSSÃO (SOQUETE) COM MOTOR A GASOLINA 4 TEMPOS, POTÊNCIA 4 CV - MATERIAIS NA OPERAÇÃO. AF_08/2015 (H)

Material		FONTE	UNID	COEFICIENTE	PREÇO UNITÁRIO	TOTAL
00004222	GASOLINA COMUM	SINAPI	L	1,03000000	R\$ 6,03	R\$ 6,21
TOTAL Material:						R\$ 6,21
VALOR:						6,21

94974 CONCRETO MAGRO PARA LASTRO, TRAÇO 1:4,5:4,5 (EM MASSA SECA DE CIMENTO/ AREIA MÉDIA/ BRITA 1) - PREPARO MANUAL. AF_05/2021 (M3)

Material		FONTE	UNID	COEFICIENTE	PREÇO UNITÁRIO	TOTAL
00000370	AREIA MEDIA - POSTO JAZIDA/FORNECEDOR (RETIRADO NA JAZIDA, SEM TRANSPORTE)	SINAPI	M3	0,85380000	R\$ 90,00	R\$ 76,84
00001379	CIMENTO PORTLAND COMPOSTO CP II-32	SINAPI	KG	218,93000000	R\$ 0,96	R\$ 210,17
00004721	PEDRA BRITADA N. 1 (9,5 A 19 MM) POSTO PEDREIRA/FORNECEDOR, SEM FRETE	SINAPI	M3	0,59710000	R\$ 248,89	R\$ 148,61
TOTAL Material:						R\$ 435,62
Mão de Obra com Encargos Complementares		FONTE	UNID	COEFICIENTE	PREÇO UNITÁRIO	TOTAL
88316	SERVENTE COM ENCARGOS COMPLEMENTARES	SINAPI	H	6,28580000	R\$ 21,71	R\$ 136,46
TOTAL Mão de Obra com Encargos Complementares:						R\$ 136,46
VALOR:						572,08

94962 CONCRETO MAGRO PARA LASTRO, TRAÇO 1:4,5:4,5 (EM MASSA SECA DE CIMENTO/ AREIA MÉDIA/ BRITA 1) - PREPARO MECÂNICO COM BETONEIRA 400 L. AF_05/2021 (M3)

Equipamento Custo Horário		FONTE	UNID	COEFICIENTE	PREÇO UNITÁRIO	TOTAL
88831	BETONEIRA CAPACIDADE NOMINAL DE 400 L, CAPACIDADE DE MISTURA 280 L, MOTOR ELÉTRICO TRIFÁSICO POTÊNCIA DE 2 CV, SEM CARREGADOR - CHI DIURNO. AF_05/2023	SINAPI	CHI	0,71880000	R\$ 0,51	R\$ 0,36
88830	BETONEIRA CAPACIDADE NOMINAL DE 400 L, CAPACIDADE DE MISTURA 280 L, MOTOR ELÉTRICO TRIFÁSICO POTÊNCIA DE 2 CV, SEM CARREGADOR - CHP DIURNO. AF_05/2023	SINAPI	CHP	0,76230000	R\$ 2,34	R\$ 1,78
TOTAL Equipamento Custo Horário:						R\$ 2,14
Material		FONTE	UNID	COEFICIENTE	PREÇO UNITÁRIO	TOTAL

00000370	AREIA MEDIA - POSTO JAZIDA/FORNECEDOR (RETIRADO NA JAZIDA, SEM TRANSPORTE)	SINAPI	M3	0,82690000	R\$ 90,00	R\$ 74,42
00001379	CIMENTO PORTLAND COMPOSTO CP II-32	SINAPI	KG	212,01940000	R\$ 0,96	R\$ 203,53
00004721	PEDRA BRITADA N. 1 (9,5 A 19 MM) POSTO PEDREIRA/FORNECEDOR, SEM FRETE	SINAPI	M3	0,57820000	R\$ 248,89	R\$ 143,90
					TOTAL Material:	R\$ 421,85
Mão de Obra com Encargos Complementares						
88377	OPERADOR DE BETONEIRA ESTACIONÁRIA/MISTURADOR COM ENCARGOS COMPLEMENTARES	SINAPI	H	1,48110000	R\$ 27,09	R\$ 40,12
88316	SERVENTE COM ENCARGOS COMPLEMENTARES	SINAPI	H	2,34330000	R\$ 21,71	R\$ 50,87
					TOTAL Mão de Obra com Encargos Complementares:	R\$ 90,99
					VALOR:	514,98

94968 CONCRETO MAGRO PARA LASTRO, TRAÇO 1:4,5:4,5 (EM MASSA SECA DE CIMENTO/ AREIA MÉDIA/ BRITA 1) - PREPARO MECÂNICO COM BETONEIRA 600 L. AF_05/2021 (M3)						
Equipamento Custo Horário		FONTESINAPI	UNIDCHI	COEFICIENTE0,64620000	PREÇO UNITÁRIOR\$ 2,13	TOTALR\$ 1,37
89226	BETONEIRA CAPACIDADE NOMINAL DE 600 L, CAPACIDADE DE MISTURA 360 L, MOTOR ELÉTRICO TRIFÁSICO POTÊNCIA DE 4 CV, SEM CARREGADOR - CHI DIURNO, AF_05/2023	SINAPI	CHI	0,64620000	R\$ 2,13	R\$ 1,37
89225	BETONEIRA CAPACIDADE NOMINAL DE 600 L, CAPACIDADE DE MISTURA 360 L, MOTOR ELÉTRICO TRIFÁSICO POTÊNCIA DE 4 CV, SEM CARREGADOR - CHP DIURNO, AF_05/2023	SINAPI	CHP	0,68530000	R\$ 6,77	R\$ 4,63
					TOTAL Equipamento Custo Horário:	R\$ 6,00
Material						
00000370	AREIA MEDIA - POSTO JAZIDA/FORNECEDOR (RETIRADO NA JAZIDA, SEM TRANSPORTE)	SINAPI	M3	0,83250000	R\$ 90,00	R\$ 74,92
00001379	CIMENTO PORTLAND COMPOSTO CP II-32	SINAPI	KG	213,45310000	R\$ 0,96	R\$ 204,91
00004721	PEDRA BRITADA N. 1 (9,5 A 19 MM) POSTO PEDREIRA/FORNECEDOR, SEM FRETE	SINAPI	M3	0,58210000	R\$ 248,89	R\$ 144,87
					TOTAL Material:	R\$ 424,70
Mão de Obra com Encargos Complementares						
88377	OPERADOR DE BETONEIRA ESTACIONÁRIA/MISTURADOR COM ENCARGOS COMPLEMENTARES	SINAPI	H	1,33150000	R\$ 27,09	R\$ 36,07
88316	SERVENTE COM ENCARGOS COMPLEMENTARES	SINAPI	H	2,10580000	R\$ 21,71	R\$ 45,71
					TOTAL Mão de Obra com Encargos Complementares:	R\$ 81,78
					VALOR:	512,48

95805 CONDULETE DE PVC, TIPO B, PARA ELETRODUTO DE PVC SOLDÁVEL DN 25 MM (3/4"), APARENTE - FORNECIMENTO E INSTALAÇÃO. AF_10/2022 (UN)						
Material		FONTESINAPI	UNIDUN	COEFICIENTE2,00000000	PREÇO UNITÁRIOR\$ 0,20	TOTALR\$ 0,40
00011950	BUCHA DE NYLON SEM ABA S6, COM PARAFUSO DE 4,20 X 40 MM EM ACO ZINCADO COM ROSCA SOBERBA, CABECA CHATA E FENDA PHILLIPS	SINAPI	UN	2,00000000	R\$ 0,20	R\$ 0,40
00012010	CONDULETE EM PVC, TIPO "B", SEM TAMPA, DE 1/2" OU 3/4"	SINAPI	UN	1,00000000	R\$ 10,07	R\$ 10,07
					TOTAL Material:	R\$ 10,47
Mão de Obra com Encargos Complementares						
88247	AUXILIAR DE ELETRICISTA COM ENCARGOS COMPLEMENTARES	SINAPI	H	0,23970000	R\$ 22,81	R\$ 5,46
88264	ELETRICISTA COM ENCARGOS COMPLEMENTARES	SINAPI	H	0,23970000	R\$ 27,74	R\$ 6,64
					TOTAL Mão de Obra com Encargos Complementares:	R\$ 12,10
					VALOR:	22,57

91285 CORTADORA DE PISO COM MOTOR 4 TEMPOS A GASOLINA, POTÊNCIA DE 13 HP, COM DISCO DE CORTE DIAMANTADO SEGMENTADO PARA CONCRETO, DIÂMETRO DE 350 MM, FURO DE 1" (14 X 1") - CHI DIURNO. AF_08/2015 (CHI)						
Serviço		FONTESINAPI	UNIDH	COEFICIENTE1,00000000	PREÇO UNITÁRIOR\$ 1,08	TOTALR\$ 1,08
91279	CORTADORA DE PISO COM MOTOR 4 TEMPOS A GASOLINA, POTÊNCIA DE 13 HP, COM DISCO DE CORTE DIAMANTADO SEGMENTADO PARA CONCRETO, DIÂMETRO DE 350 MM, FURO DE 1" (14 X 1") - DEPRECIAÇÃO. AF_08/2015	SINAPI	H	1,00000000	R\$ 1,08	R\$ 1,08
91280	CORTADORA DE PISO COM MOTOR 4 TEMPOS A GASOLINA, POTÊNCIA DE 13 HP, COM DISCO DE CORTE DIAMANTADO SEGMENTADO PARA CONCRETO, DIÂMETRO DE 350 MM, FURO DE 1" (14 X 1") - JUROS. AF_08/2015	SINAPI	H	1,00000000	R\$ 0,24	R\$ 0,24
					TOTAL Serviço:	R\$ 1,32
					VALOR:	1,32

91283 CORTADORA DE PISO COM MOTOR 4 TEMPOS A GASOLINA, POTÊNCIA DE 13 HP, COM DISCO DE CORTE DIAMANTADO SEGMENTADO PARA CONCRETO, DIÂMETRO DE 350 MM, FURO DE 1" (14 X 1") - CHP DIURNO. AF_08/2015 (CHP)						
Serviço		FONTESINAPI	UNIDH	COEFICIENTE1,00000000	PREÇO UNITÁRIOR\$ 1,08	TOTALR\$ 1,08
91279	CORTADORA DE PISO COM MOTOR 4 TEMPOS A GASOLINA, POTÊNCIA DE 13 HP, COM DISCO DE CORTE DIAMANTADO SEGMENTADO PARA CONCRETO, DIÂMETRO DE 350 MM, FURO DE 1" (14 X 1") - DEPRECIAÇÃO. AF_08/2015	SINAPI	H	1,00000000	R\$ 1,08	R\$ 1,08
91280	CORTADORA DE PISO COM MOTOR 4 TEMPOS A GASOLINA, POTÊNCIA DE 13 HP, COM DISCO DE CORTE DIAMANTADO SEGMENTADO PARA CONCRETO, DIÂMETRO DE 350 MM, FURO DE 1" (14 X 1") - JUROS. AF_08/2015	SINAPI	H	1,00000000	R\$ 0,24	R\$ 0,24
91281	CORTADORA DE PISO COM MOTOR 4 TEMPOS A GASOLINA, POTÊNCIA DE 13 HP, COM DISCO DE CORTE DIAMANTADO SEGMENTADO PARA CONCRETO, DIÂMETRO DE 350 MM, FURO DE 1" (14 X 1") - MANUTENÇÃO. AF_08/2015	SINAPI	H	1,00000000	R\$ 1,35	R\$ 1,35

91282	CORTADORA DE PISO COM MOTOR 4 TEMPOS A GASOLINA, POTÊNCIA DE 13 HP, COM DISCO DE CORTE DIAMANTADO SEGMENTADO PARA CONCRETO, DIÂMETRO DE 350 MM, FURO DE 1" (14 X 1") - MATERIAIS NA OPERAÇÃO. AF_08/2015	SINAPI	H	1,00000000	R\$ 8,74	R\$ 8,74
					TOTAL Serviço:	R\$ 11,41
					VALOR:	11,41

91279 CORTADORA DE PISO COM MOTOR 4 TEMPOS A GASOLINA, POTÊNCIA DE 13 HP, COM DISCO DE CORTE DIAMANTADO SEGMENTADO PARA CONCRETO, DIÂMETRO DE 350 MM, FURO DE 1" (14 X 1") - DEPRECIAÇÃO. AF_08/2015 (H)						
Equipamento		FORTE	UNID	COEFICIENTE	PREÇO UNITÁRIO	TOTAL
00011280	CORTADEIRA DE PISO DE CONCRETO E ASFALTO, PARA DISCO PADRAO DE DIAMETRO 350 MM (14") OU 450 MM (18"), MOTOR A GASOLINA, POTENCIA 13 HP, SEM DISCO	SINAPI	UN	0,00006400	R\$ 16.461,24	R\$ 1,05
					TOTAL Equipamento:	R\$ 1,05
Material		FORTE	UNID	COEFICIENTE	PREÇO UNITÁRIO	TOTAL
00013887	DISCO DE CORTE DIAMANTADO SEGMENTADO PARA CONCRETO/ASFALTO, DIAMETRO DE "350" MM, FURO DE 25,40 MM	SINAPI	UN	0,00006400	R\$ 580,05	R\$ 0,03
					TOTAL Material:	R\$ 0,03
					VALOR:	1,08

91280 CORTADORA DE PISO COM MOTOR 4 TEMPOS A GASOLINA, POTÊNCIA DE 13 HP, COM DISCO DE CORTE DIAMANTADO SEGMENTADO PARA CONCRETO, DIÂMETRO DE 350 MM, FURO DE 1" (14 X 1") - JUROS. AF_08/2015 (H)						
Equipamento		FORTE	UNID	COEFICIENTE	PREÇO UNITÁRIO	TOTAL
00011280	CORTADEIRA DE PISO DE CONCRETO E ASFALTO, PARA DISCO PADRAO DE DIAMETRO 350 MM (14") OU 450 MM (18"), MOTOR A GASOLINA, POTENCIA 13 HP, SEM DISCO	SINAPI	UN	0,00001480	R\$ 16.461,24	R\$ 0,24
					TOTAL Equipamento:	R\$ 0,24
					VALOR:	0,24

91281 CORTADORA DE PISO COM MOTOR 4 TEMPOS A GASOLINA, POTÊNCIA DE 13 HP, COM DISCO DE CORTE DIAMANTADO SEGMENTADO PARA CONCRETO, DIÂMETRO DE 350 MM, FURO DE 1" (14 X 1") - MANUTENÇÃO. AF_08/2015 (H)						
Equipamento		FORTE	UNID	COEFICIENTE	PREÇO UNITÁRIO	TOTAL
00011280	CORTADEIRA DE PISO DE CONCRETO E ASFALTO, PARA DISCO PADRAO DE DIAMETRO 350 MM (14") OU 450 MM (18"), MOTOR A GASOLINA, POTENCIA 13 HP, SEM DISCO	SINAPI	UN	0,00008000	R\$ 16.461,24	R\$ 1,31
					TOTAL Equipamento:	R\$ 1,31
Material		FORTE	UNID	COEFICIENTE	PREÇO UNITÁRIO	TOTAL
00013887	DISCO DE CORTE DIAMANTADO SEGMENTADO PARA CONCRETO/ASFALTO, DIAMETRO DE "350" MM, FURO DE 25,40 MM	SINAPI	UN	0,00008000	R\$ 580,05	R\$ 0,04
					TOTAL Material:	R\$ 0,04
					VALOR:	1,35

91282 CORTADORA DE PISO COM MOTOR 4 TEMPOS A GASOLINA, POTÊNCIA DE 13 HP, COM DISCO DE CORTE DIAMANTADO SEGMENTADO PARA CONCRETO, DIÂMETRO DE 350 MM, FURO DE 1" (14 X 1") - MATERIAIS NA OPERAÇÃO. AF_08/2015 (H)						
Material		FORTE	UNID	COEFICIENTE	PREÇO UNITÁRIO	TOTAL
00004222	GASOLINA COMUM	SINAPI	L	1,45000000	R\$ 6,03	R\$ 8,74
					TOTAL Material:	R\$ 8,74
					VALOR:	8,74

95309 CURSO DE CAPACITAÇÃO PARA AJUDANTE DE CARPinteIRO (ENCARGOS COMPLEMENTARES) - HORISTA (H)						
Mão de Obra		FORTE	UNID	COEFICIENTE	PREÇO UNITÁRIO	TOTAL
00006117	CARPINTEIRO AUXILIAR (HORISTA)	SINAPI	H	0,01476000	R\$ 15,57	R\$ 0,22
					TOTAL Mão de Obra:	R\$ 0,22
					VALOR:	0,22

95316 CURSO DE CAPACITAÇÃO PARA AUXILIAR DE ELETRICISTA (ENCARGOS COMPLEMENTARES) - HORISTA (H)						
Mão de Obra		FORTE	UNID	COEFICIENTE	PREÇO UNITÁRIO	TOTAL
00000247	AJUDANTE DE ELETRICISTA (HORISTA)	SINAPI	H	0,03732000	R\$ 15,57	R\$ 0,58
					TOTAL Mão de Obra:	R\$ 0,58
					VALOR:	0,58

95317 CURSO DE CAPACITAÇÃO PARA AUXILIAR DE ENCANADOR OU BOMBEIRO HIDRÁULICO (ENCARGOS COMPLEMENTARES) - HORISTA (H)						
Mão de Obra		FORTE	UNID	COEFICIENTE	PREÇO UNITÁRIO	TOTAL
00000246	AUXILIAR DE ENCANADOR OU BOMBEIRO HIDRAULICO (HORISTA)	SINAPI	H	0,01798000	R\$ 15,57	R\$ 0,27
					TOTAL Mão de Obra:	R\$ 0,27
					VALOR:	0,27

95322 CURSO DE CAPACITAÇÃO PARA AUXILIAR DE TOPOGRAFO (ENCARGOS COMPLEMENTARES) - HORISTA (H)						
Mão de Obra		FORTE	UNID	COEFICIENTE	PREÇO UNITÁRIO	TOTAL
00000244	AUXILIAR DE TOPOGRAFO (HORISTA)	SINAPI	H	0,00831000	R\$ 15,25	R\$ 0,12
					TOTAL Mão de Obra:	R\$ 0,12
					VALOR:	0,12

95328 CURSO DE CAPACITAÇÃO PARA CALCETEIRO (ENCARGOS COMPLEMENTARES) - HORISTA (H)						
Mão de Obra		FONTE	UNID	COEFICIENTE	PREÇO UNITÁRIO	TOTAL
00004759	CALCETEIRO / RASTELEIRO (HORISTA)	SINAPI	H	0,01154000	R\$ 20,33	R\$ 0,23
					TOTAL Mão de Obra:	R\$ 0,23
					VALOR:	0,23
95330 CURSO DE CAPACITAÇÃO PARA CARPINTEIRO DE FÔRMAS (ENCARGOS COMPLEMENTARES) - HORISTA (H)						
Mão de Obra		FONTE	UNID	COEFICIENTE	PREÇO UNITÁRIO	TOTAL
00001213	CARPINTEIRO DE FORMAS PARA CONCRETO (HORISTA)	SINAPI	H	0,01154000	R\$ 20,33	R\$ 0,23
					TOTAL Mão de Obra:	R\$ 0,23
					VALOR:	0,23
95332 CURSO DE CAPACITAÇÃO PARA ELETRICISTA (ENCARGOS COMPLEMENTARES) - HORISTA (H)						
Mão de Obra		FONTE	UNID	COEFICIENTE	PREÇO UNITÁRIO	TOTAL
00002436	ELETRICISTA (HORISTA)	SINAPI	H	0,03732000	R\$ 20,33	R\$ 0,75
					TOTAL Mão de Obra:	R\$ 0,75
					VALOR:	0,75
95335 CURSO DE CAPACITAÇÃO PARA ENCANADOR OU BOMBEIRO HIDRÁULICO (ENCARGOS COMPLEMENTARES) - HORISTA (H)						
Mão de Obra		FONTE	UNID	COEFICIENTE	PREÇO UNITÁRIO	TOTAL
00002696	ENCANADOR OU BOMBEIRO HIDRAULICO (HORISTA)	SINAPI	H	0,01798000	R\$ 20,33	R\$ 0,36
					TOTAL Mão de Obra:	R\$ 0,36
					VALOR:	0,36
95402 CURSO DE CAPACITAÇÃO PARA ENGENHEIRO CIVIL DE OBRA JÚNIOR (ENCARGOS COMPLEMENTARES) - HORISTA (H)						
Mão de Obra		FONTE	UNID	COEFICIENTE	PREÇO UNITÁRIO	TOTAL
00002706	ENGENHEIRO CIVIL DE OBRA JUNIOR (HORISTA)	SINAPI	H	0,01476000	R\$ 125,11	R\$ 1,84
					TOTAL Mão de Obra:	R\$ 1,84
					VALOR:	1,84
95405 CURSO DE CAPACITAÇÃO PARA MESTRE DE OBRAS (ENCARGOS COMPLEMENTARES) - HORISTA (H)						
Mão de Obra		FONTE	UNID	COEFICIENTE	PREÇO UNITÁRIO	TOTAL
00004069	MESTRE DE OBRAS (HORISTA)	SINAPI	H	0,02120000	R\$ 49,68	R\$ 1,05
					TOTAL Mão de Obra:	R\$ 1,05
					VALOR:	1,05
95347 CURSO DE CAPACITAÇÃO PARA MOTORISTA DE CAMINHÃO (ENCARGOS COMPLEMENTARES) - HORISTA (H)						
Mão de Obra		FONTE	UNID	COEFICIENTE	PREÇO UNITÁRIO	TOTAL
00004093	MOTORISTA DE CAMINHÃO (HORISTA)	SINAPI	H	0,00509000	R\$ 20,33	R\$ 0,10
					TOTAL Mão de Obra:	R\$ 0,10
					VALOR:	0,10
95389 CURSO DE CAPACITAÇÃO PARA OPERADOR DE BETONEIRA ESTACIONÁRIA/MISTURADOR (ENCARGOS COMPLEMENTARES) - HORISTA (H)						
Mão de Obra		FONTE	UNID	COEFICIENTE	PREÇO UNITÁRIO	TOTAL
00037666	OPERADOR DE BETONEIRA ESTACIONARIA / MISTURADOR (HORISTA)	SINAPI	H	0,00831000	R\$ 21,48	R\$ 0,17
					TOTAL Mão de Obra:	R\$ 0,17
					VALOR:	0,17
95358 CURSO DE CAPACITAÇÃO PARA OPERADOR DE GUINCHO (ENCARGOS COMPLEMENTARES) - HORISTA (H)						
Mão de Obra		FONTE	UNID	COEFICIENTE	PREÇO UNITÁRIO	TOTAL
00004253	OPERADOR DE GUINCHO OU GUINCHEIRO (HORISTA)	SINAPI	H	0,01637000	R\$ 21,48	R\$ 0,35
					TOTAL Mão de Obra:	R\$ 0,35
					VALOR:	0,35
95360 CURSO DE CAPACITAÇÃO PARA OPERADOR DE MÁQUINAS E EQUIPAMENTOS (ENCARGOS COMPLEMENTARES) - HORISTA (H)						
Mão de Obra		FONTE	UNID	COEFICIENTE	PREÇO UNITÁRIO	TOTAL
00004230	OPERADOR DE MAQUINAS E TRATORES DIVERSOS - TERRAPLANAGEM (HORISTA)	SINAPI	H	0,01154000	R\$ 21,48	R\$ 0,24
					TOTAL Mão de Obra:	R\$ 0,24
					VALOR:	0,24
95371 CURSO DE CAPACITAÇÃO PARA PEDREIRO (ENCARGOS COMPLEMENTARES) - HORISTA (H)						
Mão de Obra		FONTE	UNID	COEFICIENTE	PREÇO UNITÁRIO	TOTAL
00004750	PEDREIRO (HORISTA)	SINAPI	H	0,02120000	R\$ 20,33	R\$ 0,43
					TOTAL Mão de Obra:	R\$ 0,43

VALOR:	0,43
--------	------

95372 CURSO DE CAPACITAÇÃO PARA PINTOR (ENCARGOS COMPLEMENTARES) - HORISTA (H)

Mão de Obra		FONTE	UNID	COEFICIENTE	PREÇO UNITÁRIO	TOTAL
00004783	PINTOR (HORISTA)	SINAPI	H	0,01476000	R\$ 20,33	R\$ 0,30
TOTAL Mão de Obra:						R\$ 0,30
VALOR:						0,30

95378 CURSO DE CAPACITAÇÃO PARA SERVENTE (ENCARGOS COMPLEMENTARES) - HORISTA (H)

Mão de Obra		FONTE	UNID	COEFICIENTE	PREÇO UNITÁRIO	TOTAL
00006111	SERVENTE DE OBRAS (HORISTA)	SINAPI	H	0,02120000	R\$ 14,86	R\$ 0,31
TOTAL Mão de Obra:						R\$ 0,31
VALOR:						0,31

95385 CURSO DE CAPACITAÇÃO PARA TELHADISTA (ENCARGOS COMPLEMENTARES) - HORISTA (H)

Mão de Obra		FONTE	UNID	COEFICIENTE	PREÇO UNITÁRIO	TOTAL
00012869	TELHADOR / TELHADISTA (HORISTA)	SINAPI	H	0,01154000	R\$ 20,07	R\$ 0,23
TOTAL Mão de Obra:						R\$ 0,23
VALOR:						0,23

95406 CURSO DE CAPACITAÇÃO PARA TOPOGRAFO (ENCARGOS COMPLEMENTARES) - HORISTA (H)

Mão de Obra		FONTE	UNID	COEFICIENTE	PREÇO UNITÁRIO	TOTAL
00007592	TOPOGRAFO (HORISTA)	SINAPI	H	0,00831000	R\$ 33,94	R\$ 0,28
TOTAL Mão de Obra:						R\$ 0,28
VALOR:						0,28

100299 CURSO DE CAPACITAÇÃO PARA TÉCNICO EM SEGURANÇA DO TRABALHO (ENCARGOS COMPLEMENTARES) - HORISTA (H)

Mão de Obra		FONTE	UNID	COEFICIENTE	PREÇO UNITÁRIO	TOTAL
00040943	TECNICO EM SEGURANCA DO TRABALHO (HORISTA)	SINAPI	H	0,01798000	R\$ 24,78	R\$ 0,44
TOTAL Mão de Obra:						R\$ 0,44
VALOR:						0,44

S11449 Compactação manual com placa vibratória sem controle do grau de compactação (m3)

EQUIPAMENTOS		QUANT	UTILIZAÇÃO		CUSTO OPERACIONAL		CUSTO HORÁRIO
			PROD	IMPR	PROD	IMPR	
I02461	Aluguel de compactador placa 415 kg (dynapac - cm 20 diesel - 6,0 hp)	0,02000000	null	null	R\$ 15,5600	R\$ 2,8100	R\$ 0,0600
I02459	Caminhao tanque 6000 l (m. benz - ATEGO 1418/42 - 136,0 hp ou equivalente)	0,20000000	0,1000	0,9000	R\$ 170,6600	R\$ 12,8700	R\$ 5,7298
					TOTAL EQUIPAMENTOS:		R\$ 5,7898
MÃO DE OBRA				UNID	CONSUMO	SALÁRIO HORA	CUSTO HORÁRIO
88316	SERVENTE COM ENCARGOS COMPLEMENTARES			H	2,00000000	21,71	43,42
					TOTAL MÃO DE OBRA:		43,42
					Custo Horário da Execução:		R\$ 49,2098
					Produção da Equipe:		4,0000
					Custo Unitário da Execução:		R\$ 12,3025
					Custo Direto Total:		R\$ 12,30
					VALOR:		12,30

88264 ELETRICISTA COM ENCARGOS COMPLEMENTARES (H)

Encargos Complementares		FONTE	UNID	COEFICIENTE	PREÇO UNITÁRIO	TOTAL
00037370	ALIMENTACAO - HORISTA (COLETADO CAIXA - ENCARGOS COMPLEMENTARES)	SINAPI	H	1,00000000	R\$ 2,46	R\$ 2,46
00043484	EPI - FAMILIA ELETRICISTA - HORISTA (ENCARGOS COMPLEMENTARES - COLETADO CAIXA)	SINAPI	H	1,00000000	R\$ 1,26	R\$ 1,26
00037372	EXAMES - HORISTA (COLETADO CAIXA - ENCARGOS COMPLEMENTARES)	SINAPI	H	1,00000000	R\$ 1,43	R\$ 1,43
00043460	FERRAMENTAS - FAMILIA ELETRICISTA - HORISTA (ENCARGOS COMPLEMENTARES - COLETADO CAIXA)	SINAPI	H	1,00000000	R\$ 0,86	R\$ 0,86
00037373	SEGURO - HORISTA (COLETADO CAIXA - ENCARGOS COMPLEMENTARES)	SINAPI	H	1,00000000	R\$ 0,08	R\$ 0,08
00037371	TRANSPORTE - HORISTA (COLETADO CAIXA - ENCARGOS COMPLEMENTARES)	SINAPI	H	1,00000000	R\$ 0,57	R\$ 0,57
TOTAL Encargos Complementares:						R\$ 6,66
Mão de Obra		FONTE	UNID	COEFICIENTE	PREÇO UNITÁRIO	TOTAL
00002436	ELETRICISTA (HORISTA)	SINAPI	H	1,00000000	R\$ 20,33	R\$ 20,33
TOTAL Mão de Obra:						R\$ 20,33
Serviço		FONTE	UNID	COEFICIENTE	PREÇO UNITÁRIO	TOTAL
95332	CURSO DE CAPACITAÇÃO PARA ELETRICISTA (ENCARGOS COMPLEMENTARES) - HORISTA	SINAPI	H	1,00000000	R\$ 0,75	R\$ 0,75
TOTAL Serviço:						R\$ 0,75

VALOR:	27,74
--------	-------

91852 ELETRODUTO FLEXÍVEL CORRUGADO, PVC, DN 20 MM (1/2"), PARA CIRCUITOS TERMINAIS, INSTALADO EM PAREDE - FORNECIMENTO E INSTALAÇÃO. AF_03/2023 (M)

Material		FORNTE	UNID	COEFICIENTE	PREÇO UNITÁRIO	TOTAL
00002689	ELETRODUTO PVC FLEXIVEL CORRUGADO, COR AMARELA, DE 20 MM	SINAPI	M	1,01700000	R\$ 2,51	R\$ 2,55
TOTAL Material:						R\$ 2,55
Mão de Obra com Encargos Complementares		FORNTE	UNID	COEFICIENTE	PREÇO UNITÁRIO	TOTAL
88247	AUXILIAR DE ELETRICISTA COM ENCARGOS COMPLEMENTARES	SINAPI	H	0,12400000	R\$ 22,81	R\$ 2,82
88264	ELETRICISTA COM ENCARGOS COMPLEMENTARES	SINAPI	H	0,12400000	R\$ 27,74	R\$ 3,43
TOTAL Mão de Obra com Encargos Complementares:						R\$ 6,25
VALOR:						8,80

91862 ELETRODUTO RÍGIDO ROSCÁVEL, PVC, DN 20 MM (1/2"), PARA CIRCUITOS TERMINAIS, INSTALADO EM FORRO - FORNECIMENTO E INSTALAÇÃO. AF_03/2023 (M)

Material		FORNTE	UNID	COEFICIENTE	PREÇO UNITÁRIO	TOTAL
00002673	ELETRODUTO DE PVC RIGIDO ROSCAVEL DE 1/2 ", SEM LUVA	SINAPI	M	1,01700000	R\$ 4,16	R\$ 4,23
TOTAL Material:						R\$ 4,23
Mão de Obra com Encargos Complementares		FORNTE	UNID	COEFICIENTE	PREÇO UNITÁRIO	TOTAL
88247	AUXILIAR DE ELETRICISTA COM ENCARGOS COMPLEMENTARES	SINAPI	H	0,10500000	R\$ 22,81	R\$ 2,39
88264	ELETRICISTA COM ENCARGOS COMPLEMENTARES	SINAPI	H	0,10500000	R\$ 27,74	R\$ 2,91
TOTAL Mão de Obra com Encargos Complementares:						R\$ 5,30
VALOR:						9,53

91870 ELETRODUTO RÍGIDO ROSCÁVEL, PVC, DN 20 MM (1/2"), PARA CIRCUITOS TERMINAIS, INSTALADO EM PAREDE - FORNECIMENTO E INSTALAÇÃO. AF_03/2023 (M)

Material		FORNTE	UNID	COEFICIENTE	PREÇO UNITÁRIO	TOTAL
00002673	ELETRODUTO DE PVC RIGIDO ROSCAVEL DE 1/2 ", SEM LUVA	SINAPI	M	1,01700000	R\$ 4,16	R\$ 4,23
TOTAL Material:						R\$ 4,23
Mão de Obra com Encargos Complementares		FORNTE	UNID	COEFICIENTE	PREÇO UNITÁRIO	TOTAL
88247	AUXILIAR DE ELETRICISTA COM ENCARGOS COMPLEMENTARES	SINAPI	H	0,16300000	R\$ 22,81	R\$ 3,71
88264	ELETRICISTA COM ENCARGOS COMPLEMENTARES	SINAPI	H	0,16300000	R\$ 27,74	R\$ 4,52
TOTAL Mão de Obra com Encargos Complementares:						R\$ 8,23
VALOR:						12,46

88267 ENCANADOR OU BOMBEIRO HIDRÁULICO COM ENCARGOS COMPLEMENTARES (H)

Encargos Complementares		FORNTE	UNID	COEFICIENTE	PREÇO UNITÁRIO	TOTAL
00037370	ALIMENTACAO - HORISTA (COLETADO CAIXA - ENCARGOS COMPLEMENTARES)	SINAPI	H	1,00000000	R\$ 2,46	R\$ 2,46
00043485	EPI - FAMILIA ENCANADOR - HORISTA (ENCARGOS COMPLEMENTARES - COLETADO CAIXA)	SINAPI	H	1,00000000	R\$ 1,13	R\$ 1,13
00037372	EXAMES - HORISTA (COLETADO CAIXA - ENCARGOS COMPLEMENTARES)	SINAPI	H	1,00000000	R\$ 1,43	R\$ 1,43
00043461	FERRAMENTAS - FAMILIA ENCANADOR - HORISTA (ENCARGOS COMPLEMENTARES - COLETADO CAIXA)	SINAPI	H	1,00000000	R\$ 0,31	R\$ 0,31
00037373	SEGURO - HORISTA (COLETADO CAIXA - ENCARGOS COMPLEMENTARES)	SINAPI	H	1,00000000	R\$ 0,08	R\$ 0,08
00037371	TRANSPORTE - HORISTA (COLETADO CAIXA - ENCARGOS COMPLEMENTARES)	SINAPI	H	1,00000000	R\$ 0,57	R\$ 0,57
TOTAL Encargos Complementares:						R\$ 5,98
Mão de Obra		FORNTE	UNID	COEFICIENTE	PREÇO UNITÁRIO	TOTAL
00002696	ENCANADOR OU BOMBEIRO HIDRAULICO (HORISTA)	SINAPI	H	1,00000000	R\$ 20,33	R\$ 20,33
TOTAL Mão de Obra:						R\$ 20,33
Serviço		FORNTE	UNID	COEFICIENTE	PREÇO UNITÁRIO	TOTAL
95335	CURSO DE CAPACITAÇÃO PARA ENCANADOR OU BOMBEIRO HIDRAULICO (ENCARGOS COMPLEMENTARES) - HORISTA	SINAPI	H	1,00000000	R\$ 0,36	R\$ 0,36
TOTAL Serviço:						R\$ 0,36
VALOR:						26,67

90777 ENGENHEIRO CIVIL DE OBRA JUNIOR COM ENCARGOS COMPLEMENTARES (H)

Encargos Complementares		FORNTE	UNID	COEFICIENTE	PREÇO UNITÁRIO	TOTAL
00043486	EPI - FAMILIA ENGENHEIRO CIVIL - HORISTA (ENCARGOS COMPLEMENTARES - COLETADO CAIXA)	SINAPI	H	1,00000000	R\$ 0,77	R\$ 0,77
00037372	EXAMES - HORISTA (COLETADO CAIXA - ENCARGOS COMPLEMENTARES)	SINAPI	H	1,00000000	R\$ 1,43	R\$ 1,43
00043462	FERRAMENTAS - FAMILIA ENGENHEIRO CIVIL - HORISTA (ENCARGOS COMPLEMENTARES - COLETADO CAIXA)	SINAPI	H	1,00000000	R\$ 0,01	R\$ 0,01
00037373	SEGURO - HORISTA (COLETADO CAIXA - ENCARGOS COMPLEMENTARES)	SINAPI	H	1,00000000	R\$ 0,08	R\$ 0,08
TOTAL Encargos Complementares:						R\$ 2,29
Mão de Obra		FORNTE	UNID	COEFICIENTE	PREÇO UNITÁRIO	TOTAL
00002706	ENGENHEIRO CIVIL DE OBRA JUNIOR (HORISTA)	SINAPI	H	1,00000000	R\$ 125,11	R\$ 125,11

				TOTAL Mão de Obra:		R\$ 125,11
Serviço		Fonte	Unid	Coeficiente	Preço Unitário	Total
95402	CURSO DE CAPACITAÇÃO PARA ENGENHEIRO CIVIL DE OBRA JÚNIOR (ENCARGOS COMPLEMENTARES) - HORISTA	SINAPI	H	1,00000000	R\$ 1,84	R\$ 1,84
				TOTAL Serviço:		R\$ 1,84
				VALOR:		129,24

93358 ESCAVAÇÃO MANUAL DE VALA. AF_09/2024 (M3)						
Mão de Obra com Encargos Complementares		Fonte	Unid	Coeficiente	Preço Unitário	Total
88316	SERVENTE COM ENCARGOS COMPLEMENTARES	SINAPI	H	3,95576670	R\$ 21,71	R\$ 85,87
				TOTAL Mão de Obra com Encargos Complementares:		R\$ 85,87
				VALOR:		85,87

91170 FIXAÇÃO DE TUBOS HORIZONTAIS DE PVC ÁGUA, PVC ESGOTO, PVC ÁGUA PLUVIAL, CPVC, PPR, COBRE OU AÇO, DIÂMETROS MENORES OU IGUAIS A 40 MM, COM ABRAÇADEIRA METÁLICA RÍGIDA TIPO U PERFIL 1 1/4", FIXADA EM PERFILADO EM LAJE. AF_09/2023_PS (M)						
Material		Fonte	Unid	Coeficiente	Preço Unitário	Total
00000392	ABRACADEIRA EM AÇO PARA AMARRAÇÃO DE ELETRODUTOS, TIPO D, COM 1/2" E PARAFUSO DE FIXAÇÃO	SINAPI	UN	1,78570000	R\$ 2,52	R\$ 4,49
				TOTAL Material:		R\$ 4,49
Mão de Obra com Encargos Complementares		Fonte	Unid	Coeficiente	Preço Unitário	Total
88248	AUXILIAR DE ENCANADOR OU BOMBEIRO HIDRÁULICO COM ENCARGOS COMPLEMENTARES	SINAPI	H	0,04800000	R\$ 21,82	R\$ 1,04
88267	ENCANADOR OU BOMBEIRO HIDRÁULICO COM ENCARGOS COMPLEMENTARES	SINAPI	H	0,21140000	R\$ 26,67	R\$ 5,63
				TOTAL Mão de Obra com Encargos Complementares:		R\$ 6,67
				VALOR:		11,16

91173 FIXAÇÃO DE TUBOS VERTICAIS DE PVC ÁGUA, PVC ESGOTO, PVC ÁGUA PLUVIAL, CPVC, PPR, COBRE OU AÇO, DIÂMETROS MENORES OU IGUAIS A 40 MM, COM ABRAÇADEIRA METÁLICA RÍGIDA TIPO U PERFIL 1 1/4", FIXADA EM PERFILADO EM PAREDE. AF_09/2023_PS (M)						
Material		Fonte	Unid	Coeficiente	Preço Unitário	Total
00000392	ABRACADEIRA EM AÇO PARA AMARRAÇÃO DE ELETRODUTOS, TIPO D, COM 1/2" E PARAFUSO DE FIXAÇÃO	SINAPI	UN	0,66670000	R\$ 2,52	R\$ 1,68
				TOTAL Material:		R\$ 1,68
Mão de Obra com Encargos Complementares		Fonte	Unid	Coeficiente	Preço Unitário	Total
88248	AUXILIAR DE ENCANADOR OU BOMBEIRO HIDRÁULICO COM ENCARGOS COMPLEMENTARES	SINAPI	H	0,01790000	R\$ 21,82	R\$ 0,39
88267	ENCANADOR OU BOMBEIRO HIDRÁULICO COM ENCARGOS COMPLEMENTARES	SINAPI	H	0,07890000	R\$ 26,67	R\$ 2,10
				TOTAL Mão de Obra com Encargos Complementares:		R\$ 2,49
				VALOR:		4,17

93282 GUINCHO ELÉTRICO DE COLUNA, CAPACIDADE 400 KG, COM MOTO FREIO, MOTOR TRIFÁSICO DE 1,25 CV - CHI DIURNO. AF_03/2016 (CHI)						
Mão de Obra com Encargos Complementares		Fonte	Unid	Coeficiente	Preço Unitário	Total
88295	OPERADOR DE GUINCHO COM ENCARGOS COMPLEMENTARES	SINAPI	H	1,00000000	R\$ 27,27	R\$ 27,27
				TOTAL Mão de Obra com Encargos Complementares:		R\$ 27,27
Serviço		Fonte	Unid	Coeficiente	Preço Unitário	Total
93277	GUINCHO ELÉTRICO DE COLUNA, CAPACIDADE 400 KG, COM MOTO FREIO, MOTOR TRIFÁSICO DE 1,25 CV - DEPRECIAÇÃO. AF_03/2016	SINAPI	H	1,00000000	R\$ 0,42	R\$ 0,42
93278	GUINCHO ELÉTRICO DE COLUNA, CAPACIDADE 400 KG, COM MOTO FREIO, MOTOR TRIFÁSICO DE 1,25 CV - JUROS. AF_03/2016	SINAPI	H	1,00000000	R\$ 0,09	R\$ 0,09
				TOTAL Serviço:		R\$ 0,51
				VALOR:		27,78

93281 GUINCHO ELÉTRICO DE COLUNA, CAPACIDADE 400 KG, COM MOTO FREIO, MOTOR TRIFÁSICO DE 1,25 CV - CHP DIURNO. AF_03/2016 (CHP)						
Mão de Obra com Encargos Complementares		Fonte	Unid	Coeficiente	Preço Unitário	Total
88295	OPERADOR DE GUINCHO COM ENCARGOS COMPLEMENTARES	SINAPI	H	1,00000000	R\$ 27,27	R\$ 27,27
				TOTAL Mão de Obra com Encargos Complementares:		R\$ 27,27
Serviço		Fonte	Unid	Coeficiente	Preço Unitário	Total
93277	GUINCHO ELÉTRICO DE COLUNA, CAPACIDADE 400 KG, COM MOTO FREIO, MOTOR TRIFÁSICO DE 1,25 CV - DEPRECIAÇÃO. AF_03/2016	SINAPI	H	1,00000000	R\$ 0,42	R\$ 0,42
93278	GUINCHO ELÉTRICO DE COLUNA, CAPACIDADE 400 KG, COM MOTO FREIO, MOTOR TRIFÁSICO DE 1,25 CV - JUROS. AF_03/2016	SINAPI	H	1,00000000	R\$ 0,09	R\$ 0,09
93279	GUINCHO ELÉTRICO DE COLUNA, CAPACIDADE 400 KG, COM MOTO FREIO, MOTOR TRIFÁSICO DE 1,25 CV - MANUTENÇÃO. AF_03/2016	SINAPI	H	1,00000000	R\$ 0,40	R\$ 0,40
93280	GUINCHO ELÉTRICO DE COLUNA, CAPACIDADE 400 KG, COM MOTO FREIO, MOTOR TRIFÁSICO DE 1,25 CV - MATERIAIS NA OPERAÇÃO. AF_03/2016	SINAPI	H	1,00000000	R\$ 0,85	R\$ 0,85
				TOTAL Serviço:		R\$ 1,76
				VALOR:		29,03

93277 GUINCHO ELÉTRICO DE COLUNA, CAPACIDADE 400 KG, COM MOTO FREIO, MOTOR TRIFÁSICO DE 1,25 CV - DEPRECIAÇÃO. AF_03/2016 (H)						
Equipamento		FORTE	UNID	COEFICIENTE	PREÇO UNITÁRIO	TOTAL
00036487	GUINCHO ELETRICO DE COLUNA, CAPACIDADE 400 KG, COM MOTO FREIO, MOTOR TRIFASICO DE 1,25 CV	SINAPI	UN	0,00006400	R\$ 6.714,28	R\$ 0,42
TOTAL Equipamento:						R\$ 0,42
VALOR:						0,42

93278 GUINCHO ELÉTRICO DE COLUNA, CAPACIDADE 400 KG, COM MOTO FREIO, MOTOR TRIFÁSICO DE 1,25 CV - JUROS. AF_03/2016 (H)						
Equipamento		FORTE	UNID	COEFICIENTE	PREÇO UNITÁRIO	TOTAL
00036487	GUINCHO ELETRICO DE COLUNA, CAPACIDADE 400 KG, COM MOTO FREIO, MOTOR TRIFASICO DE 1,25 CV	SINAPI	UN	0,00001480	R\$ 6.714,28	R\$ 0,09
TOTAL Equipamento:						R\$ 0,09
VALOR:						0,09

93279 GUINCHO ELÉTRICO DE COLUNA, CAPACIDADE 400 KG, COM MOTO FREIO, MOTOR TRIFÁSICO DE 1,25 CV - MANUTENÇÃO. AF_03/2016 (H)						
Equipamento		FORTE	UNID	COEFICIENTE	PREÇO UNITÁRIO	TOTAL
00036487	GUINCHO ELETRICO DE COLUNA, CAPACIDADE 400 KG, COM MOTO FREIO, MOTOR TRIFASICO DE 1,25 CV	SINAPI	UN	0,00006000	R\$ 6.714,28	R\$ 0,40
TOTAL Equipamento:						R\$ 0,40
VALOR:						0,40

93280 GUINCHO ELÉTRICO DE COLUNA, CAPACIDADE 400 KG, COM MOTO FREIO, MOTOR TRIFÁSICO DE 1,25 CV - MATERIAIS NA OPERAÇÃO. AF_03/2016 (H)						
Especiais		FORTE	UNID	COEFICIENTE	PREÇO UNITÁRIO	TOTAL
00002705	ENERGIA ELETRICA ATE 2000 KWH INDUSTRIAL, SEM DEMANDA	SINAPI	KWH	0,78000000	R\$ 1,10	R\$ 0,85
TOTAL Especiais:						R\$ 0,85
VALOR:						0,85

92023 INTERRUPTOR SIMPLES (1 MÓDULO) COM 1 TOMADA DE EMBUTIR 2P+T 10 A, INCLUINDO SUPORTE E PLACA - FORNECIMENTO E INSTALAÇÃO. AF_03/2023 (UN)						
Serviço		FORTE	UNID	COEFICIENTE	PREÇO UNITÁRIO	TOTAL
92022	INTERRUPTOR SIMPLES (1 MÓDULO) COM 1 TOMADA DE EMBUTIR 2P+T 10 A, SEM SUPORTE E SEM PLACA - FORNECIMENTO E INSTALAÇÃO. AF_03/2023	SINAPI	UN	1,00000000	R\$ 41,02	R\$ 41,02
91946	SUPORTE PARAFUSADO COM PLACA DE ENCAIXE 4" X 2" MÉDIO (1,30 M DO PISO) PARA PONTO ELÉTRICO - FORNECIMENTO E INSTALAÇÃO. AF_03/2023	SINAPI	UN	1,00000000	R\$ 11,41	R\$ 11,41
TOTAL Serviço:						R\$ 52,43
VALOR:						52,43

92022 INTERRUPTOR SIMPLES (1 MÓDULO) COM 1 TOMADA DE EMBUTIR 2P+T 10 A, SEM SUPORTE E SEM PLACA - FORNECIMENTO E INSTALAÇÃO. AF_03/2023 (UN)						
Material		FORTE	UNID	COEFICIENTE	PREÇO UNITÁRIO	TOTAL
00038112	INTERRUPTOR SIMPLES 10A, 250V (APENAS MODULO)	SINAPI	UN	1,00000000	R\$ 7,70	R\$ 7,70
00038101	TOMADA 2P+T 10A, 250V (APENAS MODULO)	SINAPI	UN	1,00000000	R\$ 8,76	R\$ 8,76
TOTAL Material:						R\$ 16,46
Mão de Obra com Encargos Complementares		FORTE	UNID	COEFICIENTE	PREÇO UNITÁRIO	TOTAL
88247	AUXILIAR DE ELETRICISTA COM ENCARGOS COMPLEMENTARES	SINAPI	H	0,48600000	R\$ 22,81	R\$ 11,08
88264	ELETRICISTA COM ENCARGOS COMPLEMENTARES	SINAPI	H	0,48600000	R\$ 27,74	R\$ 13,48
TOTAL Mão de Obra com Encargos Complementares:						R\$ 24,56
VALOR:						41,02

94559 JANELA DE AÇO TIPO BASCULANTE, PARA VIDROS (VIDROS NÃO INCLUSOS), BATENTE/ REQUADRO INCLUSO (6,5 A 14 CM), DIMENSÕES 60X60 CM, COM COM PINTURA ANTICORROSIVA, SEM ACABAMENTO, COM FERRAGENS, FIXAÇÃO COM ARGAMASSA, EXCLUSIVE CONTRAMARCO - FORNECIMENTO E INSTALAÇÃO. AF_11/2024 (M2)						
Material		FORTE	UNID	COEFICIENTE	PREÇO UNITÁRIO	TOTAL
00011190	JANELA BASCULANTE, ACO, COM BATENTE/REQUADRO, 60 X 60 CM (SEM VIDROS)	SINAPI	UN	2,77800000	R\$ 190,48	R\$ 529,15
TOTAL Material:						R\$ 529,15
Mão de Obra com Encargos Complementares		FORTE	UNID	COEFICIENTE	PREÇO UNITÁRIO	TOTAL
88309	PEDREIRO COM ENCARGOS COMPLEMENTARES	SINAPI	H	5,09786400	R\$ 27,39	R\$ 139,63
88316	SERVENTE COM ENCARGOS COMPLEMENTARES	SINAPI	H	2,54893200	R\$ 21,71	R\$ 55,33
TOTAL Mão de Obra com Encargos Complementares:						R\$ 194,96
Serviço		FORTE	UNID	COEFICIENTE	PREÇO UNITÁRIO	TOTAL
88629	ARGAMASSA TRAÇO 1:3 (EM VOLUME DE CIMENTO E AREIA MÉDIA ÚMIDA), PREPARO MANUAL. AF_08/2019	SINAPI	M3	0,02100000	R\$ 745,99	R\$ 15,66
TOTAL Serviço:						R\$ 15,66
VALOR:						739,77

95240 LASTRO DE CONCRETO MAGRO, APLICADO EM PISOS, LAJES SOBRE SOLO OU RADIERS, ESPESSURA DE 3 CM. AF_01/2024 (M2)						
Mão de Obra com Encargos Complementares		FORTE	UNID	COEFICIENTE	PREÇO UNITÁRIO	TOTAL
88309	PEDREIRO COM ENCARGOS COMPLEMENTARES	SINAPI	H	0,16310000	R\$ 27,39	R\$ 4,46
88316	SERVENTE COM ENCARGOS COMPLEMENTARES	SINAPI	H	0,04440000	R\$ 21,71	R\$ 0,96

TOTAL Mão de Obra com Encargos Complementares:		R\$ 5,42
COEFICIENTE	PREÇO UNITÁRIO	TOTAL
0,03390000	R\$ 512,48	R\$ 17,37
TOTAL Serviço:		R\$ 17,37
VALOR:		22,79

TOTAL Mão de Obra com Encargos Complementares:		R\$ 8,95
COEFICIENTE	PREÇO UNITÁRIO	TOTAL
0,06900000	R\$ 512,48	R\$ 35,36
TOTAL Serviço:		R\$ 35,36
VALOR:		44,31

TOTAL Equipamento:		R\$ 0,46
COEFICIENTE	PREÇO UNITÁRIO	TOTAL
0,07350000	R\$ 8,99	R\$ 0,66
TOTAL Material:		R\$ 0,66
COEFICIENTE	PREÇO UNITÁRIO	TOTAL
0,11720000	R\$ 17,67	R\$ 2,07
0,23450000	R\$ 36,52	R\$ 8,56
TOTAL Mão de Obra com Encargos Complementares:		R\$ 10,63
VALOR:		11,75

TOTAL Encargos Complementares:		R\$ 2,87
COEFICIENTE	PREÇO UNITÁRIO	TOTAL
1,00000000	R\$ 49,68	R\$ 49,68
TOTAL Mão de Obra:		R\$ 49,68
COEFICIENTE	PREÇO UNITÁRIO	TOTAL
1,00000000	R\$ 1,05	R\$ 1,05
TOTAL Serviço:		R\$ 1,05
VALOR:		53,60

TOTAL Encargos Complementares:		R\$ 5,44
COEFICIENTE	PREÇO UNITÁRIO	TOTAL
1,00000000	R\$ 20,33	R\$ 20,33
TOTAL Mão de Obra:		R\$ 20,33
COEFICIENTE	PREÇO UNITÁRIO	TOTAL

95347	CURSO DE CAPACITAÇÃO PARA MOTORISTA DE CAMINHÃO (ENCARGOS COMPLEMENTARES) - HORISTA	SINAPI	H	1,00000000	R\$ 0,10	R\$ 0,10
					TOTAL Serviço:	R\$ 0,10
					VALOR:	25,87

88377 OPERADOR DE BETONEIRA ESTACIONÁRIA/MISTURADOR COM ENCARGOS COMPLEMENTARES (H)

Encargos Complementares		FONTE	UNID	COEFICIENTE	PREÇO UNITÁRIO	TOTAL
00037370	ALIMENTACAO - HORISTA (COLETADO CAIXA - ENCARGOS COMPLEMENTARES)	SINAPI	H	1,00000000	R\$ 2,46	R\$ 2,46
00043488	EPI - FAMILIA OPERADOR ESCAVADEIRA - HORISTA (ENCARGOS COMPLEMENTARES - COLETADO CAIXA)	SINAPI	H	1,00000000	R\$ 0,89	R\$ 0,89
00037372	EXAMES - HORISTA (COLETADO CAIXA - ENCARGOS COMPLEMENTARES)	SINAPI	H	1,00000000	R\$ 1,43	R\$ 1,43
00043464	FERRAMENTAS - FAMILIA OPERADOR ESCAVADEIRA - HORISTA (ENCARGOS COMPLEMENTARES - COLETADO CAIXA)	SINAPI	H	1,00000000	R\$ 0,01	R\$ 0,01
00037373	SEGURO - HORISTA (COLETADO CAIXA - ENCARGOS COMPLEMENTARES)	SINAPI	H	1,00000000	R\$ 0,08	R\$ 0,08
00037371	TRANSPORTE - HORISTA (COLETADO CAIXA - ENCARGOS COMPLEMENTARES)	SINAPI	H	1,00000000	R\$ 0,57	R\$ 0,57
TOTAL Encargos Complementares:						R\$ 5,44
Mão de Obra		FONTE	UNID	COEFICIENTE	PREÇO UNITÁRIO	TOTAL
00037666	OPERADOR DE BETONEIRA ESTACIONARIA / MISTURADOR (HORISTA)	SINAPI	H	1,00000000	R\$ 21,48	R\$ 21,48
TOTAL Mão de Obra:						R\$ 21,48
Serviço		FONTE	UNID	COEFICIENTE	PREÇO UNITÁRIO	TOTAL
95389	CURSO DE CAPACITAÇÃO PARA OPERADOR DE BETONEIRA ESTACIONÁRIA/MISTURADOR (ENCARGOS COMPLEMENTARES) - HORISTA	SINAPI	H	1,00000000	R\$ 0,17	R\$ 0,17
TOTAL Serviço:						R\$ 0,17
VALOR:						27,09

88295 OPERADOR DE GUINCHO COM ENCARGOS COMPLEMENTARES (H)

Encargos Complementares		FONTE	UNID	COEFICIENTE	PREÇO UNITÁRIO	TOTAL
00037370	ALIMENTACAO - HORISTA (COLETADO CAIXA - ENCARGOS COMPLEMENTARES)	SINAPI	H	1,00000000	R\$ 2,46	R\$ 2,46
00043488	EPI - FAMILIA OPERADOR ESCAVADEIRA - HORISTA (ENCARGOS COMPLEMENTARES - COLETADO CAIXA)	SINAPI	H	1,00000000	R\$ 0,89	R\$ 0,89
00037372	EXAMES - HORISTA (COLETADO CAIXA - ENCARGOS COMPLEMENTARES)	SINAPI	H	1,00000000	R\$ 1,43	R\$ 1,43
00043464	FERRAMENTAS - FAMILIA OPERADOR ESCAVADEIRA - HORISTA (ENCARGOS COMPLEMENTARES - COLETADO CAIXA)	SINAPI	H	1,00000000	R\$ 0,01	R\$ 0,01
00037373	SEGURO - HORISTA (COLETADO CAIXA - ENCARGOS COMPLEMENTARES)	SINAPI	H	1,00000000	R\$ 0,08	R\$ 0,08
00037371	TRANSPORTE - HORISTA (COLETADO CAIXA - ENCARGOS COMPLEMENTARES)	SINAPI	H	1,00000000	R\$ 0,57	R\$ 0,57
TOTAL Encargos Complementares:						R\$ 5,44
Mão de Obra		FONTE	UNID	COEFICIENTE	PREÇO UNITÁRIO	TOTAL
00004253	OPERADOR DE GUINCHO OU GUINCHEIRO (HORISTA)	SINAPI	H	1,00000000	R\$ 21,48	R\$ 21,48
TOTAL Mão de Obra:						R\$ 21,48
Serviço		FONTE	UNID	COEFICIENTE	PREÇO UNITÁRIO	TOTAL
95358	CURSO DE CAPACITAÇÃO PARA OPERADOR DE GUINCHO (ENCARGOS COMPLEMENTARES) - HORISTA	SINAPI	H	1,00000000	R\$ 0,35	R\$ 0,35
TOTAL Serviço:						R\$ 0,35
VALOR:						27,27

88297 OPERADOR DE MÁQUINAS E EQUIPAMENTOS COM ENCARGOS COMPLEMENTARES (H)

Encargos Complementares		FONTE	UNID	COEFICIENTE	PREÇO UNITÁRIO	TOTAL
00037370	ALIMENTACAO - HORISTA (COLETADO CAIXA - ENCARGOS COMPLEMENTARES)	SINAPI	H	1,00000000	R\$ 2,46	R\$ 2,46
00043488	EPI - FAMILIA OPERADOR ESCAVADEIRA - HORISTA (ENCARGOS COMPLEMENTARES - COLETADO CAIXA)	SINAPI	H	1,00000000	R\$ 0,89	R\$ 0,89
00037372	EXAMES - HORISTA (COLETADO CAIXA - ENCARGOS COMPLEMENTARES)	SINAPI	H	1,00000000	R\$ 1,43	R\$ 1,43
00043464	FERRAMENTAS - FAMILIA OPERADOR ESCAVADEIRA - HORISTA (ENCARGOS COMPLEMENTARES - COLETADO CAIXA)	SINAPI	H	1,00000000	R\$ 0,01	R\$ 0,01
00037373	SEGURO - HORISTA (COLETADO CAIXA - ENCARGOS COMPLEMENTARES)	SINAPI	H	1,00000000	R\$ 0,08	R\$ 0,08
00037371	TRANSPORTE - HORISTA (COLETADO CAIXA - ENCARGOS COMPLEMENTARES)	SINAPI	H	1,00000000	R\$ 0,57	R\$ 0,57
TOTAL Encargos Complementares:						R\$ 5,44
Mão de Obra		FONTE	UNID	COEFICIENTE	PREÇO UNITÁRIO	TOTAL
00004230	OPERADOR DE MAQUINAS E TRATORES DIVERSOS - TERRAPLANAGEM (HORISTA)	SINAPI	H	1,00000000	R\$ 21,48	R\$ 21,48
TOTAL Mão de Obra:						R\$ 21,48
Serviço		FONTE	UNID	COEFICIENTE	PREÇO UNITÁRIO	TOTAL
95360	CURSO DE CAPACITAÇÃO PARA OPERADOR DE MÁQUINAS E EQUIPAMENTOS (ENCARGOS COMPLEMENTARES) - HORISTA	SINAPI	H	1,00000000	R\$ 0,24	R\$ 0,24
TOTAL Serviço:						R\$ 0,24

VALOR:	27,16
--------	-------

98445 PAREDE DE MADEIRA COMPENSADA PARA CONSTRUÇÃO TEMPORÁRIA EM CHAPA SIMPLES, EXTERNA, COM ÁREA LÍQUIDA MAIOR OU IGUAL A 6 M², COM VÃO. AF_03/2024 (M2)

Equipamento Custo Horário		FORTE	UNID	COEFICIENTE	PREÇO UNITÁRIO	TOTAL
91693	SERRA CIRCULAR DE BANCADA COM MOTOR ELÉTRICO POTÊNCIA DE 5HP, COM COIFA PARA DISCO 10" - CHI DIURNO. AF_08/2015	SINAPI	CHI	0,10160000	R\$ 27,30	R\$ 2,77
91692	SERRA CIRCULAR DE BANCADA COM MOTOR ELÉTRICO POTÊNCIA DE 5HP, COM COIFA PARA DISCO 10" - CHP DIURNO. AF_08/2015	SINAPI	CHP	0,02530000	R\$ 28,87	R\$ 0,73
TOTAL Equipamento Custo Horário:						R\$ 3,50

Material		FORTE	UNID	COEFICIENTE	PREÇO UNITÁRIO	TOTAL
00043681	CHAPA/PAINEL DE MADEIRA COMPENSADA RESINADA (MADEIRITE RESINADO ROSA) PARA FORMA DE CONCRETO, DE 2200 X 1100 MM, E = 8 A 12 MM	SINAPI	M2	1,05003800	R\$ 38,84	R\$ 40,78
00004491	PONTALETE 7,5 X 7,5 CM EM PINUS, MISTA OU EQUIVALENTE DA REGIAO - BRUTA	SINAPI	M	1,80330000	R\$ 10,05	R\$ 18,12
00005061	PREGO DE ACO POLIDO COM CABECA 18 X 27 (2 1/2 X 10)	SINAPI	KG	0,06900000	R\$ 20,00	R\$ 1,38
00006194	TABUA 2,5 X 15 CM EM PINUS, MISTA OU EQUIVALENTE DA REGIAO - BRUTA	SINAPI	M	1,80330000	R\$ 7,17	R\$ 12,92
TOTAL Material:						R\$ 73,20

Mão de Obra com Encargos Complementares		FORTE	UNID	COEFICIENTE	PREÇO UNITÁRIO	TOTAL
88239	AJUDANTE DE CARPINTEIRO COM ENCARGOS COMPLEMENTARES	SINAPI	H	0,68900000	R\$ 22,20	R\$ 15,29
88262	CARPINTEIRO DE FORMAS COM ENCARGOS COMPLEMENTARES	SINAPI	H	1,02100000	R\$ 26,97	R\$ 27,53
TOTAL Mão de Obra com Encargos Complementares:						R\$ 42,82

Serviço		FORTE	UNID	COEFICIENTE	PREÇO UNITÁRIO	TOTAL
94974	CONCRETO MAGRO PARA LASTRO, TRAÇO 1:4,5:4,5 (EM MASSA SECA DE CIMENTO/ AREIA MÉDIA/ BRITA 1) - PREPARO MANUAL. AF_05/2021	SINAPI	M3	0,00430000	R\$ 572,08	R\$ 2,45
TOTAL Serviço:						R\$ 2,45
VALOR:						121,97

98446 PAREDE DE MADEIRA COMPENSADA PARA CONSTRUÇÃO TEMPORÁRIA EM CHAPA SIMPLES, EXTERNA, COM ÁREA LÍQUIDA MENOR QUE 6 M², COM VÃO. AF_03/2024 (M2)

Equipamento Custo Horário		FORTE	UNID	COEFICIENTE	PREÇO UNITÁRIO	TOTAL
91693	SERRA CIRCULAR DE BANCADA COM MOTOR ELÉTRICO POTÊNCIA DE 5HP, COM COIFA PARA DISCO 10" - CHI DIURNO. AF_08/2015	SINAPI	CHI	0,13910000	R\$ 27,30	R\$ 3,79
91692	SERRA CIRCULAR DE BANCADA COM MOTOR ELÉTRICO POTÊNCIA DE 5HP, COM COIFA PARA DISCO 10" - CHP DIURNO. AF_08/2015	SINAPI	CHP	0,03460000	R\$ 28,87	R\$ 0,99
TOTAL Equipamento Custo Horário:						R\$ 4,78

Material		FORTE	UNID	COEFICIENTE	PREÇO UNITÁRIO	TOTAL
00043681	CHAPA/PAINEL DE MADEIRA COMPENSADA RESINADA (MADEIRITE RESINADO ROSA) PARA FORMA DE CONCRETO, DE 2200 X 1100 MM, E = 8 A 12 MM	SINAPI	M2	1,05003800	R\$ 38,84	R\$ 40,78
00004491	PONTALETE 7,5 X 7,5 CM EM PINUS, MISTA OU EQUIVALENTE DA REGIAO - BRUTA	SINAPI	M	2,61390000	R\$ 10,05	R\$ 26,26
00005061	PREGO DE ACO POLIDO COM CABECA 18 X 27 (2 1/2 X 10)	SINAPI	KG	0,08600000	R\$ 20,00	R\$ 1,72
00006194	TABUA 2,5 X 15 CM EM PINUS, MISTA OU EQUIVALENTE DA REGIAO - BRUTA	SINAPI	M	1,96040000	R\$ 7,17	R\$ 14,05
TOTAL Material:						R\$ 82,81

Mão de Obra com Encargos Complementares		FORTE	UNID	COEFICIENTE	PREÇO UNITÁRIO	TOTAL
88239	AJUDANTE DE CARPINTEIRO COM ENCARGOS COMPLEMENTARES	SINAPI	H	0,99500000	R\$ 22,20	R\$ 22,08
88262	CARPINTEIRO DE FORMAS COM ENCARGOS COMPLEMENTARES	SINAPI	H	1,47500000	R\$ 26,97	R\$ 39,78
TOTAL Mão de Obra com Encargos Complementares:						R\$ 61,86

Serviço		FORTE	UNID	COEFICIENTE	PREÇO UNITÁRIO	TOTAL
94974	CONCRETO MAGRO PARA LASTRO, TRAÇO 1:4,5:4,5 (EM MASSA SECA DE CIMENTO/ AREIA MÉDIA/ BRITA 1) - PREPARO MANUAL. AF_05/2021	SINAPI	M3	0,00620000	R\$ 572,08	R\$ 3,54
TOTAL Serviço:						R\$ 3,54
VALOR:						152,99

98441 PAREDE DE MADEIRA COMPENSADA PARA CONSTRUÇÃO TEMPORÁRIA EM CHAPA SIMPLES, EXTERNA, SEM VÃO. AF_03/2024 (M2)

Equipamento Custo Horário		FORTE	UNID	COEFICIENTE	PREÇO UNITÁRIO	TOTAL
91693	SERRA CIRCULAR DE BANCADA COM MOTOR ELÉTRICO POTÊNCIA DE 5HP, COM COIFA PARA DISCO 10" - CHI DIURNO. AF_08/2015	SINAPI	CHI	0,07510000	R\$ 27,30	R\$ 2,05
91692	SERRA CIRCULAR DE BANCADA COM MOTOR ELÉTRICO POTÊNCIA DE 5HP, COM COIFA PARA DISCO 10" - CHP DIURNO. AF_08/2015	SINAPI	CHP	0,01870000	R\$ 28,87	R\$ 0,53
TOTAL Equipamento Custo Horário:						R\$ 2,58

Material		FORTE	UNID	COEFICIENTE	PREÇO UNITÁRIO	TOTAL
00043681	CHAPA/PAINEL DE MADEIRA COMPENSADA RESINADA (MADEIRITE RESINADO ROSA) PARA FORMA DE CONCRETO, DE 2200 X 1100 MM, E = 8 A 12 MM	SINAPI	M2	1,05003800	R\$ 38,84	R\$ 40,78
00004491	PONTALETE 7,5 X 7,5 CM EM PINUS, MISTA OU EQUIVALENTE DA REGIAO - BRUTA	SINAPI	M	1,23080000	R\$ 10,05	R\$ 12,36

Serviço		FONTE	UNID	COEFICIENTE	PREÇO UNITÁRIO	TOTAL
91273	PLACA VIBRATÓRIA REVERSÍVEL COM MOTOR 4 TEMPOS A GASOLINA, FORÇA CENTRÍFUGA DE 25 KN (2500 KGF), POTÊNCIA 5,5 CV - DEPRECIAÇÃO. AF_08/2015	SINAPI	H	1,00000000	R\$ 0,57	R\$ 0,57
91274	PLACA VIBRATÓRIA REVERSÍVEL COM MOTOR 4 TEMPOS A GASOLINA, FORÇA CENTRÍFUGA DE 25 KN (2500 KGF), POTÊNCIA 5,5 CV - JUROS. AF_08/2015	SINAPI	H	1,00000000	R\$ 0,15	R\$ 0,15
					TOTAL Serviço:	R\$ 0,72
					VALOR:	0,72

91277 PLACA VIBRATÓRIA REVERSÍVEL COM MOTOR 4 TEMPOS A GASOLINA, FORÇA CENTRÍFUGA DE 25 KN (2500 KGF), POTÊNCIA 5,5 CV - CHP DIURNO. AF_08/2015 (CHP)						
Serviço		FONTE	UNID	COEFICIENTE	PREÇO UNITÁRIO	TOTAL
91273	PLACA VIBRATÓRIA REVERSÍVEL COM MOTOR 4 TEMPOS A GASOLINA, FORÇA CENTRÍFUGA DE 25 KN (2500 KGF), POTÊNCIA 5,5 CV - DEPRECIAÇÃO. AF_08/2015	SINAPI	H	1,00000000	R\$ 0,57	R\$ 0,57
91274	PLACA VIBRATÓRIA REVERSÍVEL COM MOTOR 4 TEMPOS A GASOLINA, FORÇA CENTRÍFUGA DE 25 KN (2500 KGF), POTÊNCIA 5,5 CV - JUROS. AF_08/2015	SINAPI	H	1,00000000	R\$ 0,15	R\$ 0,15
91275	PLACA VIBRATÓRIA REVERSÍVEL COM MOTOR 4 TEMPOS A GASOLINA, FORÇA CENTRÍFUGA DE 25 KN (2500 KGF), POTÊNCIA 5,5 CV - MANUTENÇÃO. AF_08/2015	SINAPI	H	1,00000000	R\$ 0,71	R\$ 0,71
91276	PLACA VIBRATÓRIA REVERSÍVEL COM MOTOR 4 TEMPOS A GASOLINA, FORÇA CENTRÍFUGA DE 25 KN (2500 KGF), POTÊNCIA 5,5 CV - MATERIAIS NA OPERAÇÃO. AF_08/2015	SINAPI	H	1,00000000	R\$ 8,68	R\$ 8,68
					TOTAL Serviço:	R\$ 10,11
					VALOR:	10,11

91273 PLACA VIBRATÓRIA REVERSÍVEL COM MOTOR 4 TEMPOS A GASOLINA, FORÇA CENTRÍFUGA DE 25 KN (2500 KGF), POTÊNCIA 5,5 CV - DEPRECIAÇÃO. AF_08/2015 (H)						
Equipamento		FONTE	UNID	COEFICIENTE	PREÇO UNITÁRIO	TOTAL
00001442	COMPACTADOR DE SOLO TIPO PLACA VIBRATORIA REVERSIVEL, A GASOLINA 4 TEMPOS, PESO 125 A 150 KG, FORCA CENTRIF. 2500 A 2800 KGF, LARG. TRABALHO 400 A 450 MM, FREQ. VIBRACAO 4300 A 4500 RPM, VELOC. TRABALHO 15 A 20 M/MIN, POT. 5,5 A 6,0 HP	SINAPI	UN	0,00005330	R\$ 10.731,19	R\$ 0,57
					TOTAL Equipamento:	R\$ 0,57
					VALOR:	0,57

91274 PLACA VIBRATÓRIA REVERSÍVEL COM MOTOR 4 TEMPOS A GASOLINA, FORÇA CENTRÍFUGA DE 25 KN (2500 KGF), POTÊNCIA 5,5 CV - JUROS. AF_08/2015 (H)						
Equipamento		FONTE	UNID	COEFICIENTE	PREÇO UNITÁRIO	TOTAL
00001442	COMPACTADOR DE SOLO TIPO PLACA VIBRATORIA REVERSIVEL, A GASOLINA 4 TEMPOS, PESO 125 A 150 KG, FORCA CENTRIF. 2500 A 2800 KGF, LARG. TRABALHO 400 A 450 MM, FREQ. VIBRACAO 4300 A 4500 RPM, VELOC. TRABALHO 15 A 20 M/MIN, POT. 5,5 A 6,0 HP	SINAPI	UN	0,00001430	R\$ 10.731,19	R\$ 0,15
					TOTAL Equipamento:	R\$ 0,15
					VALOR:	0,15

91275 PLACA VIBRATÓRIA REVERSÍVEL COM MOTOR 4 TEMPOS A GASOLINA, FORÇA CENTRÍFUGA DE 25 KN (2500 KGF), POTÊNCIA 5,5 CV - MANUTENÇÃO. AF_08/2015 (H)						
Equipamento		FONTE	UNID	COEFICIENTE	PREÇO UNITÁRIO	TOTAL
00001442	COMPACTADOR DE SOLO TIPO PLACA VIBRATORIA REVERSIVEL, A GASOLINA 4 TEMPOS, PESO 125 A 150 KG, FORCA CENTRIF. 2500 A 2800 KGF, LARG. TRABALHO 400 A 450 MM, FREQ. VIBRACAO 4300 A 4500 RPM, VELOC. TRABALHO 15 A 20 M/MIN, POT. 5,5 A 6,0 HP	SINAPI	UN	0,00006670	R\$ 10.731,19	R\$ 0,71
					TOTAL Equipamento:	R\$ 0,71
					VALOR:	0,71

91276 PLACA VIBRATÓRIA REVERSÍVEL COM MOTOR 4 TEMPOS A GASOLINA, FORÇA CENTRÍFUGA DE 25 KN (2500 KGF), POTÊNCIA 5,5 CV - MATERIAIS NA OPERAÇÃO. AF_08/2015 (H)						
Material		FONTE	UNID	COEFICIENTE	PREÇO UNITÁRIO	TOTAL
00004222	GASOLINA COMUM	SINAPI	L	1,44000000	R\$ 6,03	R\$ 8,68
					TOTAL Material:	R\$ 8,68
					VALOR:	8,68

91341 PORTA EM ALUMÍNIO DE ABRIR TIPO VENEZIANA COM GUARNIÇÃO, FIXAÇÃO COM PARAFUSOS - FORNECIMENTO E INSTALAÇÃO. AF_12/2019 (M2)						
Material		FONTE	UNID	COEFICIENTE	PREÇO UNITÁRIO	TOTAL
00007568	BUCHA DE NYLON SEM ABA S10, COM PARAFUSO DE 6,10 X 65 MM EM AÇO ZINCADO COM ROSCA SOBERBA, CABECA CHATA E FENDA PHILLIPS	SINAPI	UN	4,81660000	R\$ 0,61	R\$ 2,93
00036888	GUARNICAO / MOLDURA / ARREIMATE DE ACABAMENTO PARA ESQUADRIA, EM ALUMINIO PERFIL 25, ACABAMENTO ANODIZADO BRANCO OU BRILHANTE, PARA 1 FACE	SINAPI	M	6,85040000	R\$ 24,40	R\$ 167,14
00039025	PORTA DE ABRIR, TIPO VENEZIANA, EM ALUMINIO, ACABAMENTO ANODIZADO NATURAL, 90 CM X 210 CM (LARGURA X ALTURA), SEM GUARNICAO/ALIZAR/VISTA	SINAPI	UN	0,54730000	R\$ 601,38	R\$ 329,13
00000142	SELANTE ELASTICO MONOCOMPONENTE A BASE DE POLIURETANO (PU) PARA JUNTAS DIVERSAS	SINAPI	310ML	0,88290000	R\$ 58,03	R\$ 51,23
					TOTAL Material:	R\$ 550,43
Mão de Obra com Encargos Complementares						
		FONTE	UNID	COEFICIENTE	PREÇO UNITÁRIO	TOTAL
88309	PEDREIRO COM ENCARGOS COMPLEMENTARES	SINAPI	H	0,38260000	R\$ 27,39	R\$ 10,47
88316	SERVENTE COM ENCARGOS COMPLEMENTARES	SINAPI	H	0,19100000	R\$ 21,71	R\$ 4,14
					TOTAL Mão de Obra com Encargos Complementares:	R\$ 14,61

VALOR:	565,04
--------	--------

93382 REATERRO MANUAL DE VALAS, COM COMPACTADOR DE SOLOS DE PERCUSSÃO. AF_08/2023 (M3)

Equipamento Custo Horário		FORTE	UNID	COEFICIENTE	PREÇO UNITÁRIO	TOTAL
5903	CAMINHÃO PIPA 10.000 L TRUCADO, PESO BRUTO TOTAL 23.000 KG, CARGA ÚTIL MÁXIMA 15.935 KG, DISTÂNCIA ENTRE EIXOS 4,8 M, POTÊNCIA 230 CV, INCLUSIVE TANQUE DE AÇO PARA TRANSPORTE DE ÁGUA - CHI DIURNO. AF_06/2014	SINAPI	CHI	0,00060000	R\$ 71,72	R\$ 0,04
5901	CAMINHÃO PIPA 10.000 L TRUCADO, PESO BRUTO TOTAL 23.000 KG, CARGA ÚTIL MÁXIMA 15.935 KG, DISTÂNCIA ENTRE EIXOS 4,8 M, POTÊNCIA 230 CV, INCLUSIVE TANQUE DE AÇO PARA TRANSPORTE DE ÁGUA - CHP DIURNO. AF_06/2014	SINAPI	CHP	0,00540000	R\$ 327,40	R\$ 1,76
91533	COMPACTADOR DE SOLOS DE PERCUSSÃO (SOQUETE) COM MOTOR A GASOLINA 4 TEMPOS, POTÊNCIA 4 CV - CHP DIURNO. AF_08/2015	SINAPI	CHP	0,19620000	R\$ 35,48	R\$ 6,96
TOTAL Equipamento Custo Horário:						R\$ 8,76
Mão de Obra com Encargos Complementares		FORTE	UNID	COEFICIENTE	PREÇO UNITÁRIO	TOTAL
88316	SERVENTE COM ENCARGOS COMPLEMENTARES	SINAPI	H	0,78660000	R\$ 21,71	R\$ 17,07
TOTAL Mão de Obra com Encargos Complementares:						R\$ 17,07
VALOR:						25,83

91693 SERRA CIRCULAR DE BANCADA COM MOTOR ELÉTRICO POTÊNCIA DE 5HP, COM COIFA PARA DISCO 10" - CHI DIURNO. AF_08/2015 (CHI)

Mão de Obra com Encargos Complementares		FORTE	UNID	COEFICIENTE	PREÇO UNITÁRIO	TOTAL
88297	OPERADOR DE MÁQUINAS E EQUIPAMENTOS COM ENCARGOS COMPLEMENTARES	SINAPI	H	1,00000000	R\$ 27,16	R\$ 27,16
TOTAL Mão de Obra com Encargos Complementares:						R\$ 27,16
Serviço		FORTE	UNID	COEFICIENTE	PREÇO UNITÁRIO	TOTAL
91688	SERRA CIRCULAR DE BANCADA COM MOTOR ELÉTRICO POTÊNCIA DE 5HP, COM COIFA PARA DISCO 10" - DEPRECIAÇÃO. AF_08/2015	SINAPI	H	1,00000000	R\$ 0,12	R\$ 0,12
91689	SERRA CIRCULAR DE BANCADA COM MOTOR ELÉTRICO POTÊNCIA DE 5HP, COM COIFA PARA DISCO 10" - JUROS. AF_08/2015	SINAPI	H	1,00000000	R\$ 0,02	R\$ 0,02
TOTAL Serviço:						R\$ 0,14
VALOR:						27,30

91692 SERRA CIRCULAR DE BANCADA COM MOTOR ELÉTRICO POTÊNCIA DE 5HP, COM COIFA PARA DISCO 10" - CHP DIURNO. AF_08/2015 (CHP)

Mão de Obra com Encargos Complementares		FORTE	UNID	COEFICIENTE	PREÇO UNITÁRIO	TOTAL
88297	OPERADOR DE MÁQUINAS E EQUIPAMENTOS COM ENCARGOS COMPLEMENTARES	SINAPI	H	1,00000000	R\$ 27,16	R\$ 27,16
TOTAL Mão de Obra com Encargos Complementares:						R\$ 27,16
Serviço		FORTE	UNID	COEFICIENTE	PREÇO UNITÁRIO	TOTAL
91688	SERRA CIRCULAR DE BANCADA COM MOTOR ELÉTRICO POTÊNCIA DE 5HP, COM COIFA PARA DISCO 10" - DEPRECIAÇÃO. AF_08/2015	SINAPI	H	1,00000000	R\$ 0,12	R\$ 0,12
91689	SERRA CIRCULAR DE BANCADA COM MOTOR ELÉTRICO POTÊNCIA DE 5HP, COM COIFA PARA DISCO 10" - JUROS. AF_08/2015	SINAPI	H	1,00000000	R\$ 0,02	R\$ 0,02
91690	SERRA CIRCULAR DE BANCADA COM MOTOR ELÉTRICO POTÊNCIA DE 5HP, COM COIFA PARA DISCO 10" - MANUTENÇÃO. AF_08/2015	SINAPI	H	1,00000000	R\$ 0,08	R\$ 0,08
91691	SERRA CIRCULAR DE BANCADA COM MOTOR ELÉTRICO POTÊNCIA DE 5HP, COM COIFA PARA DISCO 10" - MATERIAIS NA OPERAÇÃO. AF_08/2015	SINAPI	H	1,00000000	R\$ 1,49	R\$ 1,49
TOTAL Serviço:						R\$ 1,71
VALOR:						28,87

91688 SERRA CIRCULAR DE BANCADA COM MOTOR ELÉTRICO POTÊNCIA DE 5HP, COM COIFA PARA DISCO 10" - DEPRECIAÇÃO. AF_08/2015 (H)

Equipamento		FORTE	UNID	COEFICIENTE	PREÇO UNITÁRIO	TOTAL
00014618	SERRA CIRCULAR DE BANCADA COM MOTOR ELETRICO, POTENCIA DE "1600" W, PARA DISCO DE DIAMETRO DE 10" (250 MM)	SINAPI	UN	0,00007200	R\$ 1.792,88	R\$ 0,12
TOTAL Equipamento:						R\$ 0,12
VALOR:						0,12

91689 SERRA CIRCULAR DE BANCADA COM MOTOR ELÉTRICO POTÊNCIA DE 5HP, COM COIFA PARA DISCO 10" - JUROS. AF_08/2015 (H)

Equipamento		FORTE	UNID	COEFICIENTE	PREÇO UNITÁRIO	TOTAL
00014618	SERRA CIRCULAR DE BANCADA COM MOTOR ELETRICO, POTENCIA DE "1600" W, PARA DISCO DE DIAMETRO DE 10" (250 MM)	SINAPI	UN	0,00001480	R\$ 1.792,88	R\$ 0,02
TOTAL Equipamento:						R\$ 0,02
VALOR:						0,02

91690 SERRA CIRCULAR DE BANCADA COM MOTOR ELÉTRICO POTÊNCIA DE 5HP, COM COIFA PARA DISCO 10" - MANUTENÇÃO. AF_08/2015 (H)

Equipamento		FORTE	UNID	COEFICIENTE	PREÇO UNITÁRIO	TOTAL
00014618	SERRA CIRCULAR DE BANCADA COM MOTOR ELETRICO, POTENCIA DE "1600" W, PARA DISCO DE DIAMETRO DE 10" (250 MM)	SINAPI	UN	0,00005000	R\$ 1.792,88	R\$ 0,08

TOTAL Equipamento:	R\$ 0,08
VALOR:	0,08

91691 SERRA CIRCULAR DE BANCADA COM MOTOR ELÉTRICO POTÊNCIA DE 5HP, COM COIFA PARA DISCO 10" - MATERIAIS NA OPERAÇÃO. AF_08/2015 (H)

Especiais		FONTE	UNID	COEFICIENTE	PREÇO UNITÁRIO	TOTAL
00002705	ENERGIA ELETRICA ATE 2000 KWH INDUSTRIAL, SEM DEMANDA	SINAPI	KWH	1,36000000	R\$ 1,10	R\$ 1,49
				TOTAL Especiais:		R\$ 1,49
				VALOR:		1,49

88316 SERVENTE COM ENCARGOS COMPLEMENTARES (H)

Encargos Complementares		FONTE	UNID	COEFICIENTE	PREÇO UNITÁRIO	TOTAL
00037370	ALIMENTACAO - HORISTA (COLETADO CAIXA - ENCARGOS COMPLEMENTARES)	SINAPI	H	1,00000000	R\$ 2,46	R\$ 2,46
00043491	EPI - FAMILIA SERVENTE - HORISTA (ENCARGOS COMPLEMENTARES - COLETADO CAIXA)	SINAPI	H	1,00000000	R\$ 1,39	R\$ 1,39
00037372	EXAMES - HORISTA (COLETADO CAIXA - ENCARGOS COMPLEMENTARES)	SINAPI	H	1,00000000	R\$ 1,43	R\$ 1,43
00043467	FERRAMENTAS - FAMILIA SERVENTE - HORISTA (ENCARGOS COMPLEMENTARES - COLETADO CAIXA)	SINAPI	H	1,00000000	R\$ 0,61	R\$ 0,61
00037373	SEGURO - HORISTA (COLETADO CAIXA - ENCARGOS COMPLEMENTARES)	SINAPI	H	1,00000000	R\$ 0,08	R\$ 0,08
00037371	TRANSPORTE - HORISTA (COLETADO CAIXA - ENCARGOS COMPLEMENTARES)	SINAPI	H	1,00000000	R\$ 0,57	R\$ 0,57
				TOTAL Encargos Complementares:		R\$ 6,54

Mão de Obra		FONTE	UNID	COEFICIENTE	PREÇO UNITÁRIO	TOTAL
00006111	SERVENTE DE OBRAS (HORISTA)	SINAPI	H	1,00000000	R\$ 14,86	R\$ 14,86
				TOTAL Mão de Obra:		R\$ 14,86

Serviço		FONTE	UNID	COEFICIENTE	PREÇO UNITÁRIO	TOTAL
95378	CURSO DE CAPACITAÇÃO PARA SERVENTE (ENCARGOS COMPLEMENTARES) - HORISTA	SINAPI	H	1,00000000	R\$ 0,31	R\$ 0,31
				TOTAL Serviço:		R\$ 0,31
				VALOR:		21,71

91946 SUPORTE PARAFUSADO COM PLACA DE ENCAIXE 4" X 2" MÉDIO (1,30 M DO PISO) PARA PONTO ELÉTRICO - FORNECIMENTO E INSTALAÇÃO. AF_03/2023 (UN)

Material		FONTE	UNID	COEFICIENTE	PREÇO UNITÁRIO	TOTAL
00038094	ESPELHO / PLACA DE 3 POSTOS 4" X 2", PARA INSTALACAO DE TOMADAS E INTERRUPTORES	SINAPI	UN	1,00000000	R\$ 3,26	R\$ 3,26
00038099	SUPORTE DE FIXACAO PARA ESPELHO / PLACA 4" X 2", PARA 3 MODULOS, PARA INSTALACAO DE TOMADAS E INTERRUPTORES (SOMENTE SUPORTE)	SINAPI	UN	1,00000000	R\$ 1,69	R\$ 1,69
				TOTAL Material:	R\$ 4,95	

Mão de Obra com Encargos Complementares		FONTE	UNID	COEFICIENTE	PREÇO UNITÁRIO	TOTAL
88247	AUXILIAR DE ELETRICISTA COM ENCARGOS COMPLEMENTARES	SINAPI	H	0,12800000	R\$ 22,81	R\$ 2,91
88264	ELETRICISTA COM ENCARGOS COMPLEMENTARES	SINAPI	H	0,12800000	R\$ 27,74	R\$ 3,55
				TOTAL Mão de Obra com Encargos Complementares:		R\$ 6,46
				VALOR:		11,41

88323 TELHADISTA COM ENCARGOS COMPLEMENTARES (H)

Encargos Complementares		FONTE	UNID	COEFICIENTE	PREÇO UNITÁRIO	TOTAL
00037370	ALIMENTACAO - HORISTA (COLETADO CAIXA - ENCARGOS COMPLEMENTARES)	SINAPI	H	1,00000000	R\$ 2,46	R\$ 2,46
00043483	EPI - FAMILIA CARPINTEIRO DE FORMAS - HORISTA (ENCARGOS COMPLEMENTARES - COLETADO CAIXA)	SINAPI	H	1,00000000	R\$ 1,43	R\$ 1,43
00037372	EXAMES - HORISTA (COLETADO CAIXA - ENCARGOS COMPLEMENTARES)	SINAPI	H	1,00000000	R\$ 1,43	R\$ 1,43
00043459	FERRAMENTAS - FAMILIA CARPINTEIRO DE FORMAS - HORISTA (ENCARGOS COMPLEMENTARES - COLETADO CAIXA)	SINAPI	H	1,00000000	R\$ 0,44	R\$ 0,44
00037373	SEGURO - HORISTA (COLETADO CAIXA - ENCARGOS COMPLEMENTARES)	SINAPI	H	1,00000000	R\$ 0,08	R\$ 0,08
00037371	TRANSPORTE - HORISTA (COLETADO CAIXA - ENCARGOS COMPLEMENTARES)	SINAPI	H	1,00000000	R\$ 0,57	R\$ 0,57
				TOTAL Encargos Complementares:	R\$ 6,41	

Mão de Obra		FONTE	UNID	COEFICIENTE	PREÇO UNITÁRIO	TOTAL
00012869	TELHADOR / TELHADISTA (HORISTA)	SINAPI	H	1,00000000	R\$ 20,07	R\$ 20,07
				TOTAL Mão de Obra:		R\$ 20,07

Serviço		FONTE	UNID	COEFICIENTE	PREÇO UNITÁRIO	TOTAL
95385	CURSO DE CAPACITAÇÃO PARA TELHADISTA (ENCARGOS COMPLEMENTARES) - HORISTA	SINAPI	H	1,00000000	R\$ 0,23	R\$ 0,23
				TOTAL Serviço:		R\$ 0,23
				VALOR:		26,71

94210 TELHAMENTO COM TELHA ONDULADA DE FIBROCIMENTO E = 6 MM, COM RECOBRIMENTO LATERAL DE 1 1/4 DE ONDA PARA TELHADO COM INCLINAÇÃO MÁXIMA DE 10°, COM ATÉ 2 ÁGUAS, INCLUSO IÇAMENTO. AF_07/2019 (M2)

Equipamento Custo Horário	FONTE	UNID	COEFICIENTE	PREÇO UNITÁRIO	TOTAL
---------------------------	-------	------	-------------	----------------	-------

93282	GUINCHO ELÉTRICO DE COLUNA, CAPACIDADE 400 KG, COM MOTO FREIO, MOTOR TRIFÁSICO DE 1,25 CV - CHI DIURNO. AF_03/2016	SINAPI	CHI	0,00730000	R\$ 27,78	R\$ 0,20
93281	GUINCHO ELÉTRICO DE COLUNA, CAPACIDADE 400 KG, COM MOTO FREIO, MOTOR TRIFÁSICO DE 1,25 CV - CHP DIURNO. AF_03/2016	SINAPI	CHP	0,00530000	R\$ 29,03	R\$ 0,15
					TOTAL Equipamento Custo Horário:	R\$ 0,35
Material						
00001607	CONJUNTO ARRUELAS DE VEDACAO 5/16" PARA TELHA FIBROCIMENTO (UMA ARRUELA METALICA E UMA ARRUELA PVC - CONICAS)	SINAPI	CJ	1,26000000	R\$ 0,30	R\$ 0,37
00004302	PARAFUSO ZINCADO ROSCA SOBERBA, CABECA SEXTAVADA, 5/16" X 250 MM, PARA FIXACAO DE TELHA EM MADEIRA	SINAPI	UN	1,26000000	R\$ 4,54	R\$ 5,72
00007194	TELHA DE FIBROCIMENTO ONDULADA E = 6 MM, DE 2,44 X 1,10 M (SEM AMIANTO)	SINAPI	M2	1,35700000	R\$ 32,12	R\$ 43,58
					TOTAL Material:	R\$ 49,67
Mão de Obra com Encargos Complementares						
88316	SERVENTE COM ENCARGOS COMPLEMENTARES	SINAPI	H	0,16600000	R\$ 21,71	R\$ 3,60
88323	TELHADISTA COM ENCARGOS COMPLEMENTARES	SINAPI	H	0,12800000	R\$ 26,71	R\$ 3,41
					TOTAL Mão de Obra com Encargos Complementares:	R\$ 7,01
					VALOR:	57,03

90781 TOPOGRAFO COM ENCARGOS COMPLEMENTARES (H)						
Encargos Complementares		FONTE	UNID	COEFICIENTE	PREÇO UNITÁRIO	TOTAL
00043493	EPI - FAMILIA TOPOGRAFO - HORISTA (ENCARGOS COMPLEMENTARES - COLETADO CAIXA)	SINAPI	H	1,00000000	R\$ 0,74	R\$ 0,74
00037372	EXAMES - HORISTA (COLETADO CAIXA - ENCARGOS COMPLEMENTARES)	SINAPI	H	1,00000000	R\$ 1,43	R\$ 1,43
00043469	FERRAMENTAS - FAMILIA TOPOGRAFO - HORISTA (ENCARGOS COMPLEMENTARES - COLETADO CAIXA)	SINAPI	H	1,00000000	R\$ 0,05	R\$ 0,05
00037373	SEGURO - HORISTA (COLETADO CAIXA - ENCARGOS COMPLEMENTARES)	SINAPI	H	1,00000000	R\$ 0,08	R\$ 0,08
				TOTAL Encargos Complementares:		R\$ 2,30
Mão de Obra		FONTE	UNID	COEFICIENTE	PREÇO UNITÁRIO	TOTAL
00007592	TOPOGRAFO (HORISTA)	SINAPI	H	1,00000000	R\$ 33,94	R\$ 33,94
				TOTAL Mão de Obra:		R\$ 33,94
Serviço		FONTE	UNID	COEFICIENTE	PREÇO UNITÁRIO	TOTAL
95406	CURSO DE CAPACITAÇÃO PARA TOPOGRAFO (ENCARGOS COMPLEMENTARES) - HORISTA	SINAPI	H	1,00000000	R\$ 0,28	R\$ 0,28
				TOTAL Serviço:		R\$ 0,28
				VALOR:		36,52

92543 TRAMA DE MADEIRA COMPOSTA POR TERÇAS PARA TELHADOS DE ATÉ 2 ÁGUAS PARA TELHA ONDULADA DE FIBROCIMENTO, METÁLICA, PLÁSTICA OU TERMOACÚSTICA, INCLUSO TRANSPORTE VERTICAL. AF_07/2019 (M2)						
Equipamento Custo Horário		FONTE	UNID	COEFICIENTE	PREÇO UNITÁRIO	TOTAL
93282	GUINCHO ELÉTRICO DE COLUNA, CAPACIDADE 400 KG, COM MOTO FREIO, MOTOR TRIFÁSICO DE 1,25 CV - CHI DIURNO. AF_03/2016	SINAPI	CHI	0,00640000	R\$ 27,78	R\$ 0,17
93281	GUINCHO ELÉTRICO DE COLUNA, CAPACIDADE 400 KG, COM MOTO FREIO, MOTOR TRIFÁSICO DE 1,25 CV - CHP DIURNO. AF_03/2016	SINAPI	CHP	0,00460000	R\$ 29,03	R\$ 0,13
				TOTAL Equipamento Custo Horário:		R\$ 0,30
Material		FONTE	UNID	COEFICIENTE	PREÇO UNITÁRIO	TOTAL
00040568	PREGO DE ACO POLIDO COM CABECA 22 X 48 (4 1/4 X 5)	SINAPI	KG	0,03000000	R\$ 20,50	R\$ 0,61
00004425	VIGA NAO APARELHADA "6 X 12" CM, EM MACARANDUBA/MASSARANDUBA, ANGELIM OU EQUIVALENTE DA REGIAO - BRUTA	SINAPI	M	0,63400000	R\$ 22,21	R\$ 14,08
				TOTAL Material:		R\$ 14,69
Mão de Obra com Encargos Complementares		FONTE	UNID	COEFICIENTE	PREÇO UNITÁRIO	TOTAL
88239	AJUDANTE DE CARPINTEIRO COM ENCARGOS COMPLEMENTARES	SINAPI	H	0,06500000	R\$ 22,20	R\$ 1,44
88262	CARPINTEIRO DE FORMAS COM ENCARGOS COMPLEMENTARES	SINAPI	H	0,11800000	R\$ 26,97	R\$ 3,18
				TOTAL Mão de Obra com Encargos Complementares:		R\$ 4,62
				VALOR:		19,61

S05073 Transporte local com caminhão basculante de 10m³, em rodovia pavimentada (conservação) densidade=1,5t/m³ (tkm)							
EQUIPAMENTOS		QUANT	UTILIZAÇÃO		CUSTO OPERACIONAL		CUSTO HORÁRIO
			PROD	IMPR	PROD	IMPR	
I02450	Caminhão basc. 15,0t/10,0m3 (m. benz lk 1418 -170,0kw ou equivalente)	1,00000000	1,0000	0,0000	R\$ 301,8400	R\$ 27,7700	R\$ 301,8400
					TOTAL EQUIPAMENTOS:		R\$ 301,8400
MÃO DE OBRA				UNID	CONSUMO	SALÁRIO HORA	CUSTO HORÁRIO
88316	SERVENTE COM ENCARGOS COMPLEMENTARES			H	0,50000000	21,71	10,86
					TOTAL MÃO DE OBRA:		10,86
					Custo Horário da Execução:		R\$ 312,7000
					Produção da Equipe:		253,0000

Custo Unitário da Execução:	R\$ 1,2360
Custo Direto Total:	R\$ 1,24
VALOR:	1,24

100309 TÉCNICO EM SEGURANÇA DO TRABALHO COM ENCARGOS COMPLEMENTARES (H)

Encargos Complementares		Fonte	Unid	Coeficiente	Preço Unitário	Total
00043482	EPI - FAMILIA ALMOXARIFE - HORISTA (ENCARGOS COMPLEMENTARES - COLETADO CAIXA)	SINAPI	H	1,00000000	R\$ 0,81	R\$ 0,81
00037372	EXAMES - HORISTA (COLETADO CAIXA - ENCARGOS COMPLEMENTARES)	SINAPI	H	1,00000000	R\$ 1,43	R\$ 1,43
00043458	FERRAMENTAS - FAMILIA ALMOXARIFE - HORISTA (ENCARGOS COMPLEMENTARES - COLETADO CAIXA)	SINAPI	H	1,00000000	R\$ 0,06	R\$ 0,06
00037373	SEGURO - HORISTA (COLETADO CAIXA - ENCARGOS COMPLEMENTARES)	SINAPI	H	1,00000000	R\$ 0,08	R\$ 0,08
TOTAL Encargos Complementares:						R\$ 2,39
Mão de Obra		Fonte	Unid	Coeficiente	Preço Unitário	Total
00040943	TECNICO EM SEGURANCA DO TRABALHO (HORISTA)	SINAPI	H	1,00000000	R\$ 24,78	R\$ 24,78
TOTAL Mão de Obra:						R\$ 24,78
Serviço		Fonte	Unid	Coeficiente	Preço Unitário	Total
100299	CURSO DE CAPACITAÇÃO PARA TÉCNICO EM SEGURANÇA DO TRABALHO (ENCARGOS COMPLEMENTARES) - HORISTA	SINAPI	H	1,00000000	R\$ 0,44	R\$ 0,44
TOTAL Serviço:						R\$ 0,44
VALOR:						27,60



SECRETARIA DO DESENVOLVIMENTO ECONÔMICO - SDE



OBRA: EXECUÇÃO DE SERVIÇOS DE PAVIMENTAÇÃO EM BLOCO INTERTRAVADO DE 6.414,20 M² EM VIAS PÚBLICAS

LOCAL: ZONA URBANA

MUNICÍPIO: BRASILEIRA-PI

DATA: AGOSTO DE 2025

- ENCARGOS SOCIAIS

PIAUÍ

VIGÊNCIA A PARTIR DE 12/2023

ENCARGOS SOCIAIS SOBRE A MÃO DE OBRA					
CÓDIGO	DESCRIÇÃO	COM DESONERAÇÃO		SEM DESONERAÇÃO	
		HORISTA	MENSALISTA	HORISTA	MENSALISTA
		%	%	%	%
GRUPO A					
A1	INSS	0,00%	0,00%	20,00%	20,00%
A2	SESI	1,50%	1,50%	1,50%	1,50%
A3	SENAI	1,00%	1,00%	1,00%	1,00%
A4	INCRA	0,20%	0,20%	0,20%	0,20%
A5	SEBRAE	0,60%	0,60%	0,60%	0,60%
A6	Salário Educação	2,50%	2,50%	2,50%	2,50%
A7	Seguro Contra Acidentes de Trabalho	3,00%	3,00%	3,00%	3,00%
A8	FGTS	8,00%	8,00%	8,00%	8,00%
A9	SECONCI	0,00%	0,00%	0,00%	0,00%
A	Total	16,80%	16,80%	36,80%	36,80%
GRUPO B					
B1	Repouso Semanal Remunerado	17,82%	Não incide	17,82%	Não incide
B2	Feriados	3,95%	Não incide	3,95%	Não incide
B3	Auxílio - Enfermidade	0,85%	0,64%	0,85%	0,64%
B4	13º Salário	11,09%	8,33%	11,09%	8,33%
B5	Licença Paternidade	0,06%	0,04%	0,06%	0,04%
B6	Faltas Justificadas	0,74%	0,56%	0,74%	0,56%
B7	Dias de Chuvas	1,18%	Não incide	1,18%	Não incide
B8	Auxílio Acidente de Trabalho	0,10%	0,08%	0,10%	0,08%
B9	Férias Gozadas	13,76%	10,34%	13,76%	10,34%
B10	Salário Maternidade	0,04%	0,03%	0,04%	0,03%
B	Total	49,59%	20,02%	49,59%	20,02%
GRUPO C					
C1	Aviso Prévio Indenizado	5,36%	4,03%	5,36%	4,03%
C2	Aviso Prévio Trabalhado	0,13%	0,09%	0,13%	0,09%
C3	Férias Indenizadas	0,96%	0,72%	0,96%	0,72%
C4	Depósito Rescisão Sem Justa Causa	2,52%	1,89%	2,52%	1,89%
C5	Indenização Adicional	0,45%	0,34%	0,45%	0,34%
C	Total	9,42%	7,07%	9,42%	7,07%
GRUPO D					
D1	Reincidência de Grupo A sobre Grupo B	8,33%	3,36%	18,25%	7,37%
D2	Reincidência de Grupo A sobre Aviso Prévio Trabalhado e Reincidência do FGTS sobre Aviso Prévio Indenizado	0,45%	0,34%	0,48%	0,36%
D	Total	8,78%	3,70%	18,73%	7,73%
TOTAL(A+B+C+D)		84,59%	47,59%	114,54%	71,62%